

To nejlepší z Chip DVD a On-line DVD



Mnoho uživatelů Windows používá na úpravy a čištění systému řadu dílčích nástrojů. Plná verze **WinOptimizer** patří jednoznačně k nejlepším komplexním nástrojům na vyčištění a optimalizaci počítačů (více na [128](#)). Pro zálohování a pevné disky přinášíme hned tři

specialisty **Genie Timeline**, **Partition Master** a **O&O Defrag**. Profesionální retuše a fotomontáže snímků jsou díky nástrojům **inPixio Eraser** a **Cutter** dostupné všem zájemcům. Fotografie z dovolených tak mohou být zase o úroveň dokonalejší. martin.kucera@chip.cz

Kompletní DVD je dostupný i on-line. Více na straně 55.



Avira Free Security

Zabezpečení zdarma

Bezplatně použitelná bezpečnostní sada od společnosti Avira ochrání v reálném čase váš počítač s Windows i bez povinné registrace. Obsahuje také zabezpečení webových prohlížečů, základní VPN a správce hesel. Jako doplněk jsme připravili návod, jak si vytvořit bootovací flash disk se systémem Avira AntiVir Rescue System postaveným na moderním Linuxu Ubuntu. Jeho úkolem je najít a odstranit viry, které jsou v běžících Windows neviditelné. Obsahuje i další pomocné nástroje pro případ havárie počítače. Free verze bez registrace.



Seznam programů v Chipu 09/2021

PLNÉ VERZE

WinOptimizer 18 [128](#)
inPixio Eraser&Cutter 10
Partition Master 12 Pro
O&O Defrag 23 Pro
reaConverter 7 Standard
AntiBrowserSpy 2021
Genie Timeline Home 10
Win 11 Compatibility Check
FileFusion 2021
TV recorder 2021
AVG Internet Security
Landigo Premium angličtina
ACDSee Photo Studio 2021
Easy PDF
novaPDF 11 Lite

TESTY A PRAXE

Avira Free Security
AntiVir Rescue System
Freeware [56](#)
Attribute Changer
Bandicam
EarthTime
Glary Tracks Eraser
Home Assistant
Ruffle pro Windows
WinDynamicDesktop
Notebook [40](#)
balenaEtcher
Crucial System Scanner
CrystalDiskMark Portable
DMDE
HWMonitor
HWINFO
MX Linux
PCMark
Partition Wizard Free
Recuva Portable
Rufus Portable
SD Formatter
SiSoft Sandra Lite 2021
SystemRescue
TestDisk & PhotoRec
Win File Recovery
VPN [78](#)
Avira Phantom VPN
CyberGhost VPN
ExpressVPN
Hotspot Shield VPN
NordVPN
ProtonVPN
Mozilla VPN
Cookies [18](#)
Cookie AutoDelete
Clear History
Chrome Eraser
Tipy a triky [124](#)
Caesium
Cloud [102](#)
Dropbox
Google Backup & Sync
OneDrive
Krátké testy [84](#)

SOFTWARE

Wunderlist
Yoodle
YouTube Mp3
Zint Barcode Generator
Zipware
Špidla.cz
Slunečnice.cz
Explorer Commander
Batch Translator
TaskbarX
Směnový kalendář
Android Messages Desktop
Gmail Desktop
Hra Sapexo

Předplatitelé Chipu i čtenáři digitálního Chipu mají přístup k **On-line DVD**, což je kompletní Chip DVD na internetu. Více na [55](#).

Ashampoo WinOptimizer 18

100% tuning PC

Program Ashampoo WinOptimizer přináší v přehledném českém uživatelském rozhraní nástroje na vyčištění počítače od zbytečných záznamů



v registru Windows, odstranění nepotřebných dat z pevných disků, zrychlení internetového připojení i zvýšení soukromí a zabezpečení dat v počítači. Soubor optimalizačních nástrojů WinOptimizeru je připraven diagnostikovat aktuální problémy snižující výkon vašeho počítače a rovnou provést příslušná opatření. Správu počítače lze přitom provádět ručně, s pomocí přehledných průvodců nebo zcela automaticky po aktivování příslušných funkcí. Ashampoo WinOptimizer pak automaticky ukončuje nepotřebné procesy na pozadí operačního systému Windows a získává tak výkon pro aktuální úlohy. Majitele počítačů s Windows 10 bude jistě zajímat i spe-

Optimalizovat výkon počítače dokážou s aplikací Ashampoo WinOptimizer i méně zkušení uživatelé. Pro ostatní je připraveno mnoho detailních nastavení.



V úvodním okně najdete funkci na kompletní kontrolu stavu počítače, jejímž výsledkem je přehled o zbytečných datech, poškozených záznamech v registru i problémech spojených s bezpečností dat a ochranou soukromí. Ashampoo WinOptimizer za vás všechny tyto problémy vyřeší po kliknutí na tlačítko „Optimalizovat“.

ciální nabídka funkcí na omezení telemetrických funkcí operačního systému. Více se dozvíte na **128**.
Licence pro Chip: Časově neomezená plná verze programu v ceně 850 korun. Registrace do konce září 2021, detaily najdete v popisu na Chip DVD a On-line DVD. Jazyk ČJ, AJ. Určeno pro Windows 7 a vyšší.

inPixio Eraser a Cutter 10

Retuše a fotomontáže

Program inPixio obsahuje dvě plné verze a nabídky výrobce na nákup plněných programů. První plná verze je



retušovací nástroj Photo Eraser, která umí odstraňovat nežádoucí objekty na snímcích. Ty přitom zpravidla postačí jen nahrubo označit retušovacím štětcem a automatická funkce nežádoucí obsah dokonale vymaže. S druhým nástrojem Photo Cutter můžete zase ořezávat snímky dle běžných formátů fotografií, otáčet je nebo vyrovnávat jejich linie. Nejzajímavější funkcí nástroje Photo Cutter je ale jistě automatické vyřezávání objektů na snímcích – typicky postav. Podobně jako v případě nástroje Photo Eraser stačí jen hrubě označit oblasti, které má program odstranit, nebo naopak na fotce ponechat, a počkat na výsledek

Potřebujete doladit snímky ze smartphonu nebo digitálního fotoaparátu, ale nejste mistři ve Photoshopu? Automatizované funkce udělají práci za vás.



K odstranění nežádoucích objektů z fotek můžete v aplikaci inPixio Photo Eraser použít funkce „Erase“ a „Correction patch“. K doladění výsledku pak slouží funkce klonovacího razítka „Clone stamp“. Automatická funkce ale zpravidla funguje výborně bez nutných oprav.

automatického výřezu. Výsledek pak lze umístit na jiné pozadí a vytvořit fotomontáž.

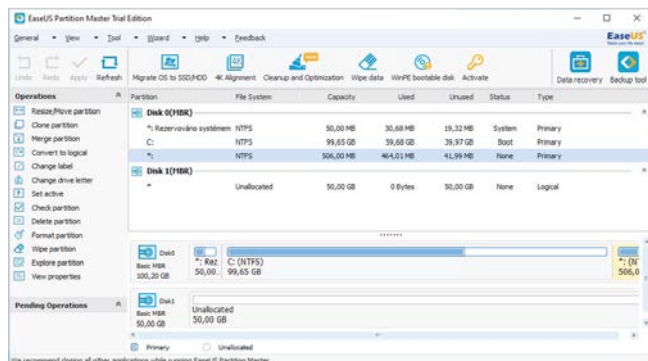
Licence pro Chip: Časově neomezená plná verze programu v ceně 750 korun. Registrace do konce září 2021, detaily najdete v popisu na Chip DVD a On-line DVD. Jazyk AJ, NJ. Určeno pro Windows 7 a vyšší.

Antiviry, reklamace DVD, registrace plných verzí, licence AVG IS

Data Chip DVD a On-line DVD byla **10. 08. 2021** prověřena osmi antiviry. Podezřelé soubory doporučujeme skenovat pomocí služby www.virustotal.com. Nečitelný DVD vyměňujeme poštou po žádosti na reklamacedvd@chip.cz. Detailní informace o plných verzích najdete v popisech na Chip DVD a On-line DVD. Období registrací je zpravidla **do konce září 2021**.

Plná verze **AVG Internet Security** dlouhodobě přináší čtenářům Chipu komplexní zabezpečení počítače. Licenci je nutné každý měsíc prodloužit novým licenčním klíčem. Odešlete jakýkoliv e-mail na adresu **ZDE JE VYTIŠTĚNA ADRESA**, obratem obdržíte licenci i potřebné informace. Zabezpečení **AVG IS** lze instalovat na nekomerční počítače.





Disk či diskový oddíl pro úpravy zvolíte v pravé části okna aplikace, z nabídky „Operations“ poté vyberete konkrétní akci. Ke změně velikosti oddílu slouží funkce „Resize/Move partition“, výběrem „Delete partition“ oddíl odstraníte, a pokud chcete bezpečně a nenávratně odstranit data z oddílu, použijte funkci „Wipe partition“.

EaseUS Partition Master 12 Professional Specialista na disky

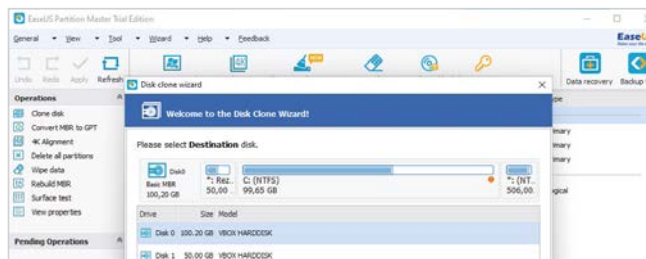
Aplikace EaseUS Partition Master nabízí mnohem více funkcí než nástroj na správu disků a diskových oddílů vestavěný ve Windows.

Program EaseUS Partition Master poskytuje kompletní sadu funkcí na správu pevných disků a diskových oddílů. Při instalaci nového disku vám přijdou vhod nástroje pro vytvoření nových diskových oddílů a jejich formátování, při běžném používání počítače zase využijete funkce na defragmentaci, bezpečné mazání nepotřebných dat jejich opakovaným přepsáním nebo úpravu velikosti existujících diskových oddílů podle aktuální potřeby. Bezpečí vašich dat zajistí nástroje na zálohování formou kopírování dat z celých disků nebo jejich oddílů na záložní disky. Krizové situace pomohou řešit funkce pro kontrolu a opravu chyb i vadných sektorů disku. Hlavní funkce programu EaseUS Partition

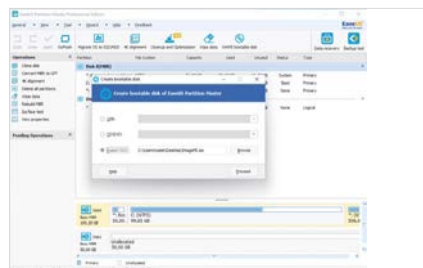
Master byste sice našli i v základní výbavě operačního systému Windows, ale zde jsou tyto nástroje zabaleny do uživatelsky příjemného, přehledného prostředí, u něhož ani nevádí, že není k dispozici v češtině.

Pomocí funkcí programu EaseUS Partition Master můžete například měnit velikost existujících diskových oddílů nebo oddíly spojovat a rozdělávat je. Pro spojení oddílů slouží funkce „Merge partition“, ale při jejím použití pamatujte na to, že obsah oddílu, o který budete jiný disk zvětšovat, bude kompletně smazán. V případě, že máte na disku nealokovaný prostor, můžete také použít funkci „Resize/Move partition“, která slouží ke zvětšení kapacity existujícího oddílu nebo přesunutí fyzického umístění jeho dat na jinou část pevného disku. Abyste mohli některý z oddílů na zcela rozděleném disku rozšířit, bude se vám hodit funkce „Delete partition“, kterou některý z existujících oddílů odstraníte a získáte tak nealokovaný prostor. S funkcí „Change drive letter“ lze změnit písmeno označující daný diskový oddíl v Průzkumníku souborů. Někdy to může být jediná cesta, jak disk připojit, například je-li aktuálně přiřazené písmeno blokováno jinou diskovou jednotkou.

Potřebujete instalovat nový pevný disk a rozdělit jej na oddíly? Nebo spravovat již používané disky? S funkcemi Windows si většinou nevystačíte.



Funkce na klonování celých disků a diskových oddílů je užitečná hned z několika důvodů. Předně vám pomůže s rychlým zprovozněním počítače s rozbitým diskem. Dále se hodí pro urychlení instalace nového disku do vašeho počítače nebo zrychlení konfigurace nového počítače.



Pro použití funkcí na obnovu obsahu pevného disku z dříve vytvořené zálohy nebo transfer operačního systému a aplikací do nového počítače budete potřebovat záchranný disk s prostředím WinPE, z něhož spustíte počítač. Vytvoříte si jej pomocí funkce z nabídky „Tool“.

EaseUS Partition Master má ve své výbavě i funkce, které vám pomohou se zálohováním dat nebo instalací nového pevného disku. Funkce „Clone partition“ vytvoří identickou kopii obsahu zvoleného diskového oddílu. Pokud tedy jde o systémový oddíl, vznikne kompletní záloha instalace operačního systému i všech aplikací, uživatelských nastavení a dat. S takovou zálohou pak můžete velmi rychle zprovoznit počítač v případě havárie pevného disku nebo se snadno vrátit k funkční konfiguraci vašeho stroje při jakýchkoli problémech. Funkce programu EaseUS Partition Master vám pomohou i v případě, že si pořídíte nový pevný disk, typicky rychlý SSD, a chcete jej s co nejmenším úsilím instalovat do počítače. Můžete k tomu použít funkci „Migrate OS to SSD/HDD“, která slouží k bezproblémovému přenosu operačního systému i aplikací na nový pevný disk.

Nejnovější verze programu Partition Master 15 přináší zejména podporu připravovaného Windows 11 a poradí si se správou diskových oddílů chráněných šifrováním BitLocker.

Licence pro Chip: Roční plná verze programu v ceně 1 000 korun. Registrace do konce září 2021, detaily najdete v popisu na Chip DVD a On-line DVD. Jazyk AJ, NJ. Pro Windows XP a vyšší.



Genie Timeline Home 10

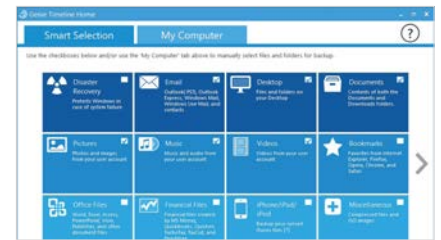
Výkonné zálohování

Zálohování důležitých dat v počítači je naprosto nezbytné, abyste se nevystavovali riziku, že o ně přijдете. V ideálním případě se o něj navíc nemusíte vůbec starat. V úvodním nastavení vám program Genie Timeline pomůže navolit, která data budou pravidelně ukládána na záložní disk, a dále už pracuje z podstatné části automaticky na pozadí operačního systému. Zálož-

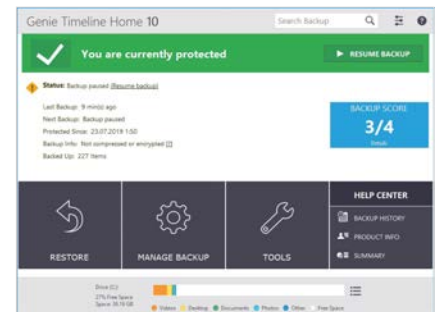
ní data lze komprimovat pro úsporu místa a ochránit šifrováním před neoprávněným přístupem. Genie Timeline může současně uchovávat několik verzí záložních souborů a nabízí přehledné prostředí pro jejich vyhledávání a procházení. Minimální interval zálohování je ve verzi Home 30 minut. Ze záloh lze obnovovat jednotlivé soubory a pro úsporu místa je možné nepotřebná data ze záložních archívů mazat. Pro obnovu dat při havárii slouží startovací disk vytvořený přímo v prostředí programu Genie. Program Genie Timeline obsahuje celou řadu užitečných nastavení, jako je třeba e-mailová notifikace s výsledkem provedení zálohy.

Licence pro Chip: Časově neomezená plná verze programu v ceně 1 400 korun. Registrace do konce září 2021, detaily najdete v popisu na Chip DVD a On-line DVD. Jazyk AJ, NJ. Určeno pro Windows XP a vyšší.

Dbáte na pravidelné zálohování svých dokumentů, fotek a dalších souborů? S šikovným zálohovacím programem stačí provést jen úvodní nastavení.



Po volbě umístění záložních dat následuje Genie Timeline konfigurací souborů k zálohování. Použit můžete funkci „Smart Selection“, která automaticky vybere a zálohuje soubory daného typu (dokumenty, fotky, e-maily a další), nebo ručně zvolit složky k zálohování.



První zálohu vytvoří Genie Timeline ihned po nastavení zálohovacího úkolu a následně se v hlavním okně aplikace zobrazí informace o průběhu posledního zálohování. Změnu nastavení zálohování lze provést pod nabídkou „Manage Backup“ a soubory lze obnovovat s nástroji z nabídky „Restore“.

reaConverter 7 Standard

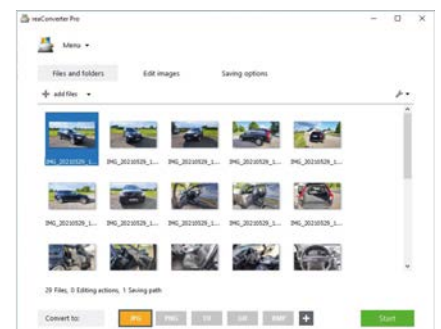
Grafický převodník

Aplikace reaConverter 7 Standard dokáže otevřít ohromujících 677 různých grafických formátů, včetně RAW snímků ze všech běžných typů fotoaparátů, vektorových formátů z grafických aplikací od Adobe, souborů z Microsoft Office, vektorových výkresů z CAD aplikací a mnoho dal-

ších. Při jejich konverzi máte na výběr hned z 65 formátů, mezi nimiž snadno najdete typy souborů, které lze otevřít v aplikacích, jež sami běžně používáte. Opravdu jen velmi těžko můžete narazit na grafický formát, s nímž by si reaConverter neporadil. A co víc, během dávkové konverze vstupních souborů můžete jak na fotky, tak na další typy obrazových souborů použít celou řadu funkcí na úpravy. Hromadně je možné fotky a obrázky nejen otáčet, ořezávat nebo měnit jejich velikost, ale také upravovat jejich barvy a expozici či na ně aplikovat řadu efektů a filtrů.

Licence pro Chip: Časově neomezená plná verze programu v ceně 1 250 korun. Registrace do konce září 2021, detaily najdete v popisu na Chip DVD a On-line DVD. Jazyk AJ, NJ. Určeno pro Windows XP a vyšší.

Ať už pracujete s fotkami, nebo potřebujete otevřít nějaký 2D či 3D výkres ve vektorovém formátu, bude se vám hodit univerzální konverzní nástroj.



Program reaConverter je připraven na konverzi stovek různých bitmapových i vektorových formátů. Soubory ke konverzi stačí jen přetáhnout myší do hlavního okna aplikace, poté můžete pokračovat volbou výstupního formátu a nastavením podrobností konverze.




Po kliknutí na malou ikonku s ozubeným kolem v levém horním rohu tlačítka s označením výstupního formátu se dostanete k předvolbám konverze. Můžete si zvolit především kvalitu výstupu, stejně jako například barevný profil.

Ashampoo Windows 11 Compatibility Check

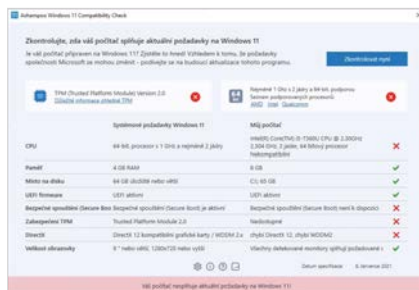
Otestujte si PC

Windows 11 poběží pouze na počítačích, které splňují minimální hardwarové požadavky. Nástroj Windows 11 Compatibility Check rychle analyzuje váš hardware a nahlásí možné problémy. Kontrola zahrnuje TPM (takzvaný modul důvěryhodné platformy), všech-

Pokud váš aktuální počítač splňuje požadavky pro provoz Windows 11, můžete získat upgrade při jeho nasazení zdarma.



ny nainstalované nebo připojené komponenty a jejich příslušné konfigurace. Zkontrolovány jsou CPU, RAM, pevný disk, rozlišení displeje, grafická karta, DirectX, WDDM, TPM, UEFI a SecureBoot. Selželi váš počítač v některé z těchto kategorií, budete upozorněni a obdržíte návrh možných oprav. Nainstalovaný program bude průběžně aktualizován podle změn požadavků kompatibility Windows 11.



Nástroj Windows 11 Compatibility Check zkontroluje součásti CPU, RAM, pevný disk, rozlišení displeje, grafickou kartu, DirectX, WDDM, TPM, UEFI a SecureBoot.

Licence pro Chip: Časově neomezená plná verze programu zdarma, detaily v popisu u instalace programu. Jazyk ČJ, AJ. Určeno pro Windows 10.

O&O Defrag 23 Pro

Optimalizace rychlosti

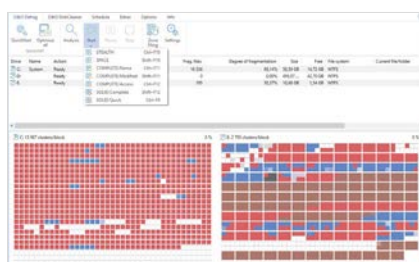
Programy pro defragmentaci disků urychlují načítání dat z pevných disků, a tím zrychlují práci počítače. O&O Defrag použijte v případě, kdy potřebujete povzbudit zpomalující se počítač, což může být způsobeno nízkou dostupností dat z pevného disku. Defragmentační aplikace O&O Defrag analyzuje pev-

Startuje váš počítač pomalu a načítání velkých souborů trvá celou věčnost? Pomůže vám defragmentace dat s použitím specializované aplikace.



ný disk počítače až třikrát rychleji než standardní funkce na defragmentaci dat vestavěná v operačním systému Windows. Hlavní novinkou aktuální verze O&O Defrag 23 je vylepšený způsob

defragmentace pevných disků typu SSD, které v největších počítačích převládají. Tato metoda spočívá v defragmentování jen těch paměťových buněk, u nichž je opravdu nutné data přesunout. Díky tomu O&O Defrag optimalizuje načítání dat, aniž by SSD nadměrně opotřeboval. **Licence pro Chip:** Časově



Prvním krokem práce O&O Defrag je analýza disků. Červená barva ukazuje data, která je třeba defragmentovat. Program si automaticky hlídá, zda pracuje s klasickým pevným diskem, či s diskem SSD – v tom případě vás upozorní a sám navrhne použití vhodné metody Solid.

neomezená plná verze programu v ceně 750 korun. Registrace do konce září 2021, detaily v popisu u instalace programu. Jazyk AJ, NJ. Určeno pro Windows 8 a vyšší.

Abelssoft FileFusion 2021

Duplicitu souborů

Hlavním úkolem programu File Fusion je kontrola obsahu pevného disku počítače a vyhledání všech duplicitních souborů. Ty pak můžete smazat, abyste ušetřili cenné místo pro jiná data. Vyhledávání duplicit může na větším a hodně zaplněném disku trvat i několik hodin, ale můžete získat opravdu hodně

S rostoucím počtem uložených fotek, hudby či dokumentů snadno ztratíte přehled o duplicitních souborech. FileFusion pomůže vyhledat kopie.



místa. FileFusion navíc odstraňuje duplicitu velmi chytrým způsobem – namísto prostého smazání duplicitního souboru vytvoří program na stejném místě odkaz, kterým opakující se data nahradí. Duplicitní fotka či dokument pak zůstane dostupný z různých míst, ale zároveň bude v počítači uchováována pouze jedna kopie. Duplicity jsou vyhledávány podle kontrolních součtů, takže neuniknou ani přejmenované soubory se stejným obsahem. **Licence pro Chip:** Časově neomezená plná verze



FileFusion na základě takzvaných kontrolních součtů vyhledá v počítači duplicitní soubory, které nahradí jejich zástupci. Úspora místa může být značná. Doba potřebná pro kontrolu duplicit se bude lišit podle toho, kolik souborů bude program kontrolovat, a dle výkonu vašeho počítače.

programu v ceně 400 korun. Registrace do konce září 2021, detaily v popisu u instalace programu. Jazyk ČJ, AJ. Určeno pro Windows 7 a vyšší.

Dvojitý způsob nákupu digitálního Chipu

www.chip.cz/digi

Digitální Chip z e-shopu www.chip.cz/digi je možné číst na počítači přímo v browseru a zároveň i v aplikaci **Chip CZ** na mobilu, tabletu a počítači. Jednotný uživatelský účet zajistí přístup nejen pro čtení, ale i do služby On-line DVD.

Druhým způsobem je možnost koupit časopis přímo v mobilní aplikaci **Chip CZ** pro iOS či Android. Číst je ale pak možné pouze na mobilu. Přístup do služby On-line DVD je zajištěn vložení e-mailu do rámečku níže a uplatněním **DVD kódu**.

Zadejte váš e-mail a obratem obdržíte **DVD kód**, kterým odemknete přístup do On-line DVD na adrese www.chip.cz/dvd. Zadáním a odesláním e-mailu souhlasíte s obchodními podmínkami vydavatelství Burda International CZ s.r.o. Více na www.chip.cz/soukromi

Chip DVD a On-line DVD

www.chip.cz/dvd

On-line DVD na adrese www.chip.cz/dvd je internetová verze fyzického disku Chip DVD. Po přihlášení pomocí uživatelského účtu můžete stahovat jak jednotlivé programy, tak i celý ISO obraz DVD.



1. Přístup k On-line DVD mají do svých účtů automaticky přiděleny všichni předplatitelé tištěného a kombi předplatného od distributorů tisku SEND (ČR) a Magnet Press (SR). Není potřeba používat **DVD kód**.
2. Přístup mají do svých účtů automaticky přiděleny všichni čtenáři digitálního Chipu z e-shopu www.chip.cz/digi. Není potřeba **DVD kód**.
3. Čtenáři digitálního Chipu, kteří si ho zakoupili přímo v mobilní aplikaci Chip CZ pro iOS/Android, se k On-line DVD dostanou zadáním svého e-mailu do rámečku výše. Doručení **DVD kód** odemkne přístup.
4. Čtenáři digitálního Chipu z Alza Media dostanou po nákupu časopisu na e-mail registrovaný u Alzy automatickou zprávu s **DVD kódem**, který odemkne přístup.

TIP Přístup k On-line DVD není možné přidělit k tištěným vydáním zakoupeným na stánku. Objednejte si jedno tištěné vydání Chipu u distributora SEND (www.chip.cz/postou) za 179,99 Kč. Stanete se „jednoměsíčním“ předplatitelem i s přístupem k On-line DVD.

Abelssoft AntiBrowserSpy 2021

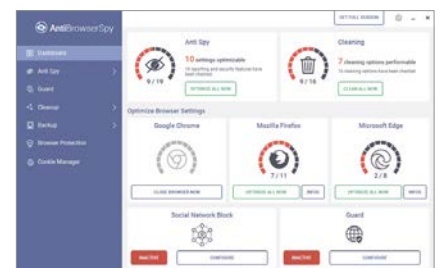
Chraňte si soukromí

Internetové prohlížeče jsou nejpoužívanějšími aplikacemi, které zpravidla spouštíme ihned po startu počítače. Zároveň se ale jedná o nástroje, jejichž prostřednictvím lze sledovat naše aktivity na internetu. Úkolem aplikace AntiBrowserSpy je úprava nastavení všech běžně používaných prohlížečů (Chrome,

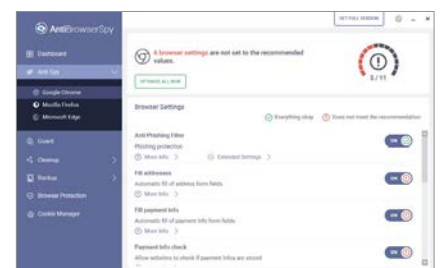
Firefox či Edge), aby v počítači nenechávaly tolik informací o surfování v síti a neotevíraly dveře obtěžující reklamě, nebo dokonce nebezpečným webovým aplikacím. AntiBrowserSpy také umožňuje pravidelné odstraňování cookies i dalších pozůstatků po surfování na internetu. Pro ještě větší ochranu soukromí lze aktivovat anonymní režim, ve kterém se kompletně skryje identifikace počítače. Výchozí nastavení programu vás zároveň nepřipraví o možnost uložit si přístupové údaje k nejčastěji navštěvovaným webovým stránkám, využít automatické doplňování formulářů a další oblíbené funkce prohlížečů.

Licence pro Chip: Časově neomezená plná verze programu v ceně 800 korun. Registrace do konce září 2021, detaily najdete v popisu na Chip DVD a On-line DVD. Jazyk AJ, NJ. Určeno pro Windows 7 a vyšší.

Snad žádné programy neuchovávají o vaší práci na počítači tolik informací jako internetové prohlížeče. Proto se hodí jejich paměť důkladně promazávat.



Nejdůležitější informace zobrazí AntiBrowserSpy hned v hlavním okně. Nabídka „Dashboard“ znázorňuje stav ochrany vašeho soukromí v souvislosti s nastavením internetových prohlížečů, společně s informací, jak lze dále situaci zlepšit.



Pokud si sami chcete nastavit funkce internetových prohlížečů, přejděte do nabídky „AntiSpy“ a zvolte prohlížeč, jehož nastavení chcete upravit. Pak můžete použít buďto funkci „Optimize all now“, nebo si sami zvolit konfiguraci sledovacích funkcí.

