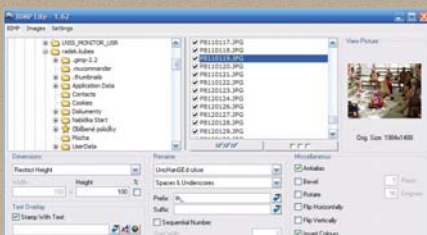
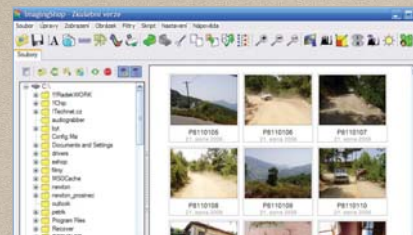



NAJDETE NA CHIPDVD
SOFTWARE
BIMP LITE 1.62**VÍCE MUCH JEDNOU RANOU****HODNOCENÍ**

VÝROBCE Matthew Hart
INFO www.cerebralsynergy.com
VELIKOST SOUBORU cca 2,4 MB
OPERAČNÍ SYSTÉM Windows 98/NT a vyšší
CENA **freeware**


NAJDETE NA CHIPDVD
SOFTWARE
CHILIBURNER 2.3**DISKY OSTRÉ JAKO ČILI****HODNOCENÍ**

VÝROBCE MOVAVI
INFO www.movavi.com
VELIKOST SOUBORU cca 10 MB
OPERAČNÍ SYSTÉM Windows 98 SE/ME/2000/XP
CENA **29,95 USD**


NAJDETE NA CHIPDVD
SOFTWARE
IMAGINGSHP 1.10**GRAFIKA PO ČESKU****HODNOCENÍ**

VÝROBCE DataWeb.cz
INFO www.imagingshop.cz
VELIKOST SOUBORU cca 7 MB
OPERAČNÍ SYSTÉM Windows 98/NT/2000/XP/Vista
CENA **960 Kč**

Program BIMP (Batch Image Processor) je, jak ostatně praví i jeho název, nástroj na hromadné zpracování obrázků či digitálních fotografií. Jeho funkce vám mohou ušetřit mnoho práce, zejména v případě, že často přejmenováváte, třídíte nebo drobně upravujete fotky z digitálního fotoaparátu.

BIMP nabízí základní možnosti úprav: můžete v něm například hromadně měnit velikost obrázků a fotek (v procentech nebo v pixelech), přejmenovávat je podle nadefinovaného algoritmu, otáčet je i převracet. Připraveno je i několik jednoduchých efektů: vyhlazování, inverze barev či převod do stupňů šedé. Obrázky můžete také hromadně opatřovat textem (tvořeným rovněž na základě algoritmu) a konvertovat jejich formáty. Program BIMP spolupracuje se všemi běžnými formáty bitmapové grafiky (BMP, GIF, JPG, PCX, PNG, TIFF apod.).

Práce s aplikací BIMP je i pro nezkušeného uživatele velmi snadná, přestože v bohaté škále jazyků uživatelského prostředí chybí čeština.

Pro hromadnou úpravu obrázků a fotek stačí jen nalistovat správný adresář, vybrat soubory, nastavit požadované úpravy a zvolit výstupní složku. V programu bohužel není k dispozici náhled plánovaných úprav souborů.

SHRNUTÍ BIMP je šikovný freewarový program pro hromadné provádění základních úprav snímků, se kterým si vystačí především méně nároční uživatelé.

ALTERNATIVA Aplikací pro hromadnou úpravu obrázků, které jsou zdarma, mnoho není. Jednou z mála je například Multiple Image Resizer .NET. *Radek Kubeš*

Světlu vypalovacích programů dnes vládne Nero, pro jehož všestranné schopnosti se bohužel často přehlíží alternativní vypalovací nástroje. Existuje ovšem mnoho dalších vypalovacích aplikací, jejichž vlastnosti stojí za povšimnutí. Jednou z nich je i program ChiliBurner.

ChiliBurner hravě zvládne běžné vypalovací úkoly, jako například vypalování datových CD a DVD (včetně dvouvrstvých), vytváření hudebních CD ze souborů ve formátech WAV, MP3 a WMA a rovněž vypalování filmových VCD, SVCD a DVD. Právě funkce pro vypalování filmových disků představují hlavní výhodu aplikace ChiliBurner. Program totiž umí vypalovat DVD, VCD a SVCD, které je možné přehrávat ve stolních DVD přehrávačích, přímo z videosouborů v běžných formátech (AVI, MPEG, MOV, WMV, ASF). Potřebná konverze do formátu DVD či VCD probíhá automaticky, uživatelé stačí nastavit pouze požadovanou úroveň kvality, formát obrazu nebo vytvořit kapitoly. Zkonvertované filmy navíc není třeba hned vypalovat, ChiliBurner je umí také uložit do vybraného adresáře na pevný disk.

Aplikace se velmi snadno ovládá, všechny funkce programu jsou lehce dostupné. Zkušební verzi vypalovacího nástroje ChiliBurner je možno spustit pouze desetkrát.

SHRNUTÍ ChiliBurner je užitečný vypalovací nástroj, zejména na vytváření filmových disků z běžných videosouborů. Jeho snadná ovladatelnost a přehlednost umožňují, aby jej používali i méně zkušené uživatele.

ALTERNATIVA Stejnou funkci jako ChiliBurner nabízí například Xilisoft DVD Creator a několik dalších aplikací, které si však většinou neporadí s vypalováním hudebních a datových CD. *Radek Kubeš*

ImagingShop je novinkou mezi aplikacemi pro prohlížení a základní úpravy digitálních fotografií a obrázků.

Po prvním spuštění ImagingShopu vás průvodce provede základními nastaveními programu, mezi něž patří vzhled ikon, asociace souborů a kalibrace monitoru. Vzhled aplikace vychází z osvědčené kombinace okna se stromovou strukturou adresářů a s náhledy obrázků, užitečná je možnost úpravy tlačítek v nástrojové liště. ImagingShop si poradí s běžnými formáty bitmapové grafiky (BMP, GIF, JPG, PNG, TIFF...), podporován je rovněž formát RAW předních výrobců digitálních fotoaparátů.

Pro práci s fotografiemi a obrázky je v programu ImagingShop připravena řada užitečných nástrojů. Jde například o změnu velikosti, korekci jasu, kontrastu či barev nebo redukci efektu červených očí. Řadu úprav je možné provádět hromadně, zajímavá je určitě i možnost vytváření skriptů, díky kterým lze automaticky provádět více postupných úprav.

Z upravených fotek a obrázků umí ImagingShop vytvářet HTML alba a bohatá nastavení jsou připravena i pro tisk.

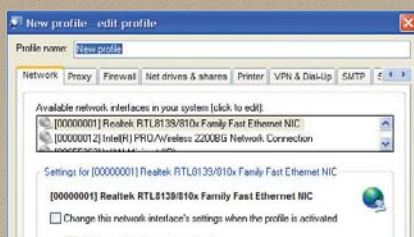
Na Chip DVD najdete zkušební verzi na 60 dní, běžné testovací období je jen 30 dní. Žádné funkce programu nejsou omezeny.

SHRNUTÍ ImagingShop nabízí za přiměřenou cenu mnoho zajímavých a užitečných funkcí, navíc v přehledném uživatelském rozhraní.

ALTERNATIVA Programů s podobnými funkcemi jako ImagingShop je velké množství, jmenujme například (rovněž české) Zoner Photo Studio. *Radek Kubeš*

NET PROFILE SWITCH 4.72.0

SÍŤOVÝ PŘEPÍNAČ



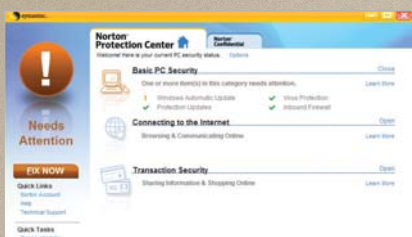
HODNOCENÍ



VÝROBCE JitBit Software
 INFO www.jitbit.com
 VELIKOST SOUBORU cca 1,5 MB
 OPERAČNÍ SYSTÉM Windows 98/NT a vyšší
 CENA **27 USD**

NORTON CONFIDENTAL 1.1.0.26

NEDEJTE SE OKRÁST



HODNOCENÍ



VÝROBCE Symantec Corporation
 INFO www.symantec.cz
 VELIKOST SOUBORU cca 8,4 MB
 OPERAČNÍ SYSTÉM Windows XP
 CENA **49,99 EUR**

Aplikace Net Profile Switch vám pomůže využít hlavní výhody přenosných počítačů – tedy jejich mobilitu a bohaté možnosti pro připojení do různých sítí. Program totiž slouží, jak už jeho název napovídá, k vytvoření profilů nastavení pro různé sítě.

Nastavení profilů probíhá v několika dostupných krocích, samozřejmě zvlášť pro každý síťový adaptér (nejčastěji síťová karta a Wi-Fi). Předně je možné nastavit IP adresy a adresy DNS serverů, dále proxy servery pro internetové prohlížeče (Internet Explorer, Mozilla Firefox a Opera), firewall ve Windows XP (aktivovat jej či deaktivovat), síťové disky, sdílené disky a adresáře, výchozí tiskárnu, vytáčené připojení k internetu a VPN a SMTP server pro odchozí poštu (bohužel už ne POP3 pro přijímání e-mailů). Jestliže vám základní nabídka funkcí aplikace Net Profile Switch nestačí, můžete si v podstatě jakékoli další akce, automaticky spouštěné po přepnutí profilu, naprogramovat jako VBS skripty. Síťových profilů je možné pomocí programu Net Profile Switch vytvořit neomezené množství, například pro využití v práci, v kanceláři na pobočce, v domácí síti a kdekoli jinde.

Nastavení síťových profilů je snadné; pokud si umíte nakonfigurovat připojení k síti, nebude vám práce s nástrojem Net Profile Switch činit problémy. Net Profile Switch se poté usídí v oznamovací oblasti, jeho funkce lze vyvolat kliknutím na příslušnou ikonu. Nevíte-li si rady, pomůže vám dostatečná nápověda.

SHRNUTÍ Net Profile Switch je velmi užitečný program pro majitele notebooků, kteří často pracují v různých sítích.

ALTERNATIVA Bezplatnou alternativou aplikace Net Profile Switch je například freewareová aplikace Switchboard. *Radek Kubeš*

Standardní bezpečnostní vybava počítače (antivir, firewall, antispyware) vás bohužel neochrání před aktuálními hrozbami, jako je phishing (odcizení důležitých dat uživatele pomocí podvržených webových stránek). Právě boj s phishingem je hlavním cílem aplikace Norton Confidential.

Instalace aplikace Norton Confidential potrvá jen chvilku, před použitím je třeba program aktualizovat a nakonfigurovat. Také je třeba ve vašem firewallu povolit přístup aplikace k internetu.

Aplikace především blokuje známé phishingové internetové stránky a nebezpečný software. S tím souvisí i druhá hlavní funkce – ověřování potenciálně nebezpečných webů, především stránek internetového bankovníctví a internetových obchodů. Třetí funkcí je zabezpečení a správa hesel a dalších údajů zadávaných uživatelem na různých webových stránkách. Trojice funkcí nabízí komplexní ochranu před odcizením identity uživatele, zásadním nedostatkem ovšem je, že všechny tyto funkce využijete pouze v případě, že používáte prohlížeč Internet Explorer. Do Internet Exploreru přidá Norton Confidential vlastní ovládací lištu, která přímo signalizuje podvržené či neověřené stránky.

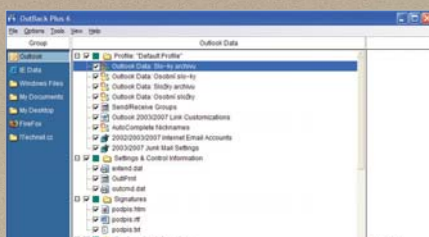
SHRNUTÍ Norton Confidential je jistě zajímavý soubor nástrojů na ochranu před phishingem, bohužel pouze pro uživatele Internet Exploreru.

ALTERNATIVA Alternativa aplikace Norton Confidential v pravém slova smyslu zatím neexistuje. Z podstatné části ji ovšem mohou zastoupit antiphishingové filtry webových prohlížečů (Firefox, Opera, Internet Explorer 7). *Radek Kubeš*

NAJDETE NÁ CHIPDOV
SOFTWARE

OUTBACK 6.0.5

POŠTA V BEZPEČÍ



HODNOCENÍ



VÝROBCE AJSystems.com Inc.
 INFO www.ajsystems.com
 VELIKOST SOUBORU cca 8,5 MB
 OPERAČNÍ SYSTÉM Windows 98/ME/2000/XP
 CENA **39,95 USD**

NAJDETE NÁ CHIPDOV
SOFTWARE

PORTABLEAPPS SUITE 1.0

POTRAVA PRO USB KLÍČENKY



HODNOCENÍ

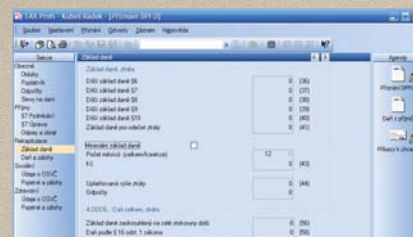


VÝROBCE Rade Ideas, LLC
 INFO www.portableapps.com
 VELIKOST SOUBORU cca 1 MB
 OPERAČNÍ SYSTÉM Windows 98/ME/2000/XP
 CENA **freeware/open-source**

NAJDETE NÁ CHIPDOV
SOFTWARE

DAŇOVÁ PŘÍZNÁNÍ TAX 2007 PROFI

DAŇOVÝ PORADCE



HODNOCENÍ



VÝROBCE Stormware, s. r. o.
 INFO www.stormware.cz
 VELIKOST SOUBORU cca 47 MB
 OPERAČNÍ SYSTÉM Windows 98/ME/2000/XP
 CENA **3 550 Kč**

Klient elektronické pošty, ve kterém uchováváte svoje e-mails, kontakty, úkoly či kalendář, patří často k nejdůležitějším aplikacím v počítači. Používáte-li jako poštovní aplikaci Microsoft Outlook, vyzkoušejte si zálohování s programem OutBack, který spolupracuje s Outlookem ve verzích 98, 2000, XP, 2003 i s beta verzemi 2007.

S programem OutBack si v několika krocích nastavíte, jaká data se mají kam zálohovat; poté se zálohování spouští buďto na váš příkaz, nebo automaticky podle nastaveného plánu. Záloha Outlooku zahrnuje kromě osobních složek (e-mails, kontakty, kalendář, úkoly) například i nastavení e-mailových účtů, pravidel pro třídění pošty, spamového filtru či uživatelského rozhraní nebo podpisy e-mailů. Taková záloha se hodí nejen při havárii počítače, ale i v případě přenášení kompletního Outlooku na jiný disk či počítač.

Při konfiguraci zálohování v programu OutBack zjistíte, že umí zálohovat mnohem více než jen data z Outlooku. Zálohovat můžete například záložky, cookies, historii navštívených stránek a uživatelská nastavení internetových prohlížečů Firefox a Internet Explorer; složky s dokumenty; ikony na ploše, a dokonce i libovolné soubory či složky na disku. Soubory se zálohou je možné komprimovat, ochránit heslem nebo rozdělit na menší části. OutBack nabízí bohužel pouze plnou zálohu systému, nikoliv rozdílovou či inkrementální.

SHRNUTÍ Nechcete-li ztratit důležitá data z Outlooku, zálohujte je. OutBack vám bude zdatným pomocníkem.

ALTERNATIVA Podobnou funkci jako OutBack má doplněk Outlooku pro zálohování, který je bezplatně dostupný na webu Microsoftu.

Radek Kubeš ■

USB flash disky nabízejí ideální způsob, jak mít vždy a na kterémkoliv počítači přístup k potřebným souborům i aplikacím. Právě proto přibývá programů, které není třeba instalovat, a lze je tedy bez problému přenášet na USB flash disku a kdekoli spouštět. PortableApps Suite nabízí kompletní sadu freewarových nebo open-source nástrojů na práci s dokumenty, brouzdání internetem i čtení e-mailů.

Základem balíčku přenosných aplikací je open-source kancelářský balík OpenOffice.org, který obsahuje speciální „přenosné“ verze textového a tabulkového editoru, databáze nebo aplikaci na vytváření prezentací. Pro práci s internetem je připravena upravená verze prohlížeče Firefox, poštovního klienta Thunderbird a komunikační aplikace Gaim. V základní instalaci najdete rovněž kalendář Sunbird, antivír ClamWin a hru sudoku.

Další programovou výbavu pro svou USB klíčenku si můžete stáhnout z internetu, opět prostřednictvím menu PortableApps Suite. K dispozici je bohatá škála aplikací, například kompresní aplikace 7-Zip, textový editor AbiWord, FTP klient FileZilla, hudební editor Audacity, IM klient Miranda, HTML editor Nvu, grafický editor GIMP a mnoho dalších. Všechny aplikace jsou samozřejmě ve speciálních verzích, které není nutné instalovat.

SHRNUTÍ Kompletní softwarová výbava na USB flash paměti je nezbytnou pomůckou pro každého uživatele více různých počítačů. Možnost mít všechny oblíbené aplikace vždy při ruce je nedocenitelná.

ALTERNATIVA K využití všech zmíněných aplikací samozřejmě nemusíte použít balíček PortableApps Suite, jedná se ovšem o jednodušší cestu.

Radek Kubeš ■

Jelikož termín pro podání daňového příznání za rok 2006 se nezadržitelně blíží, je načase poohlédnout se buďto po daňovém poradci, nebo po nástroji, který vám s výpočtem daní pomůže.

TAX 2007 Profi nabízí pohodlné zpracování daně z příjmu fyzických a právnických osob, silniční daně, daně z přidané hodnoty, daně darovací a dědické a daně z převodu a vlastnictví nemovitostí. Existují i nižší (a levnější) verze programu, které ovšem neobsahují kompletní daňovou agendu.

Výhodou nástroje TAX je především napojení na oblíbený účetní systém Pohoda, import dat vám ušetří mnoho práce. TAX umí spravovat daňovou agendu více fyzických či právnických osob současně, hodí se tedy i pro účetní firmy, které zpracovávají účetnictví více klientům.

I když neimportujete data z účetního systému Pohoda, stačí vyplnit jen několik údajů o poplatníkovi (případně i o rodinných příslušnících), o příjmech, výdajích či slevách na dani a další nezbytné položky. Program TAX ze zadaných údajů vygeneruje nejen výši daně z příjmu, ale i výši odvodů na sociální zabezpečení a zdravotní pojištění. Vám už pak stačí jen vytisknout formuláře a zaplatit příslušné obnosy, TAX vám pomůže i vystavit platební příkazy.

SHRNUTÍ TAX 2007 vám sice od daňové zátěže neuleví, pomůže vám ji však pohodlně a přesně spočítat.

ALTERNATIVA Pro výpočet daní není třeba používat speciální aplikace, na internetu lehce najdete XLS formuláře, ve kterých si daně snadno sami spočítáte. Podobně komplexním řešením je například TaxEdit pro účetní systém Money S3.

Radek Kubeš ■

WINDOWS VISTA UPGRADE ADVISOR 1.0

STAČÍTE NA SYSTÉM VISTA?



HODNOCENÍ



VÝROBCE Microsoft Corporation
INFO www.stormware.cz
VELIKOST SOUBORU cca 6,7 MB
OPERAČNÍ SYSTÉM Windows XP/Vista
CENA **freeware**

XARA XTREME PRO

VEKTOROVÝ VŠEUMĚL



HODNOCENÍ



VÝROBCE Xara Group Ltd.
INFO www.xara.com
VELIKOST SOUBORU cca 20 MB
OPERAČNÍ SYSTÉM Windows 98/Me/2000/XP
CENA **199 USD**

Již jsme si zvykli, že s každou novou verzí operačního systému Windows rostou jeho nároky na hardwarové vybavení počítače. Dříve než přejdete na Windows Vista, rozhodně byste si tedy měli otestovat kompatibilitu tohoto nového operačního systému s vaším počítačem, a to nejen kvůli zjištění, zda má váš stroj dostatečný výkon, ale například i kvůli dostupnosti ovladačů pro jednotlivé kousky hardwaru. Právě k tomuto účelu slouží nástroj Windows Vista Upgrade Advisor.

Po instalaci a případné aktualizaci nástroje Windows Vista Upgrade Advisor připojte ke svému počítači všechna zařízení, která běžně používáte (tiskárny, skenery, externí disky atd.). Hned poté můžete otestovat svůj počítač a zjistit, které z verzí Windows Vista jsou pro něj vhodné. Hlavní vlastnosti jednotlivých verzí Windows Vista je také možné porovnat během skenování počítače.

Samotné testování počítače trvá jen několik minut, výsledkem je vytipování vhodné verze Windows Vista pro váš počítač a rovněž i přehled potenciálních problémů. Jednotlivá rizika instalace systému Vista jsou rozdělena na systémová (např. nedostatečná velikost operační paměti či kapacita pevného disku), na problémy jednotlivých zařízení (grafické karty, síťové adaptéry, řadiče...) a nekompatibilitu programového vybavení počítače.

SHRNUTÍ Ověřit si kompatibilitu počítače s novou verzí Windows je před upgradem nezbytné. Windows Vista Upgrade Advisor je pro tento účel ideálním nástrojem.

ALTERNATIVA Report o kompatibilitě počítače s Windows Vista generuje také aplikace Novell ZENworks, která jinak slouží ke správě infrastruktury IT ve firemních sítích.

Radek Kubeš ■

Grafický editor Xtreme jistě není třeba pravidelným čtenářům Chipu nijak dlouze představovat, v minulosti jsme se produktům anglické společnosti Xara věnovali již několikrát. Proto si jen zopakujeme, že se jedná o vektorový grafický editor s funkcemi pro práci s bitmapou a především s bezkonkurenčním renderovacím jádrem. Díky němu lze na všechny objekty aplikovat efekty průhlednosti, vyhlazení či vyplnění barevným přechodem, a to vše v reálném čase, bez nutnosti vlastnit výkonný PC. Poslední verze programu, s podtitulem Pro, přináší několik zajímavých novinek. V první řadě je to rozšířená podpora formátů Flash a PDF. V prostředí editoru lze vytvořit jednoduché animace ve formátu Flash, aniž bychom museli něco programovat. Xtreme Pro tak najde využití při tvorbě animovaných bannerů a podobných upoutávek na webové stránky. Pro praktické využití je však důležitější rozšířená podpora formátů PDF, které lze nyní nejen importovat či exportovat, ale je možné je přímo v programu i upravit – tuto funkci jsem však vzhledem k absenci filtrů v testovací verzi nemohl vyzkoušet. Příznivce DTP pak potěší nové funkce pro sazbu – text může přetékat mezi sloupci, samotný dokument může obsahovat více stránek s grafikou či textem. Pro uživatele Adobe Photoshopu je pak nově k dispozici funkce pro import souborů z tohoto grafického editoru, textové vrstvy jsou však bohužel rastrovány.

SHRNUTÍ Xtreme Pro s výhodným poměrem cena/výkon doporučuji všem kreativním uživatelům, kteří propadli kouzlu vektorové grafiky.

ALTERNATIVA Podobnou funkcionalitu, ale za vyšší cenu, nabízejí Adobe Illustrator CS2 či Corel Draw X3.

Petr Vostrý ■