

Dokonalý prohlížeč

O kvalitách Firefoxu už není nutné zkušené surfaře přesvědčovat. Celá řada uživatelů však určitě netuší, co všechno tento browser s několika doplňky dokáže. Petr Kratochvíl

Samotný browser je určen především pro rychlé a pohodlné návštěvy WWW stránek, což zároveň mírně omezuje jeho schopnosti. Aby nebyli zklamáni ani náročnější uživatelé, nabízí Firefox systém „rozšíření“. Nejde o nic jiného než o „programy“, které se integrují přímo do browseru a rozšiřují jeho schopnosti.

Jak instalovat

Instalace doplňků je natolik jednoduchá, že ji zvládne i začátečník. Existují dvě cesty: on-line (internetová) a lokální. U první varianty stačí jen kliknout na tlačítko *Instalovat doplněk*. V liště, která se objeví v horní části okna, kliknete na položku *Upravit nastavení* a pak na položku *Povolit*. Tímto způsobem přidáte server **addons.mozilla.org** (kde najdete všechny zmiňované doplňky) k důvěryhodným zdrojům. Poté znovu kliknete na tlačítko *Instalovat doplněk* a dále na tlačítko *Instalovat nyní*. Po krátké instalaci jste ještě nuceni browser restartovat. Pak už vám nic nebrání v pohodlném surfování. Druhou cestou je instalace z již staženého souboru (má příponu xpi). Ten stačí přetáhnout kamkoliv na plochu browseru a pak pokračovat v instalaci stejně jako v předchozím případě.

Upravte, nebo zakažte

Některé doplňky rozšiřují schopnosti Firefoxu natolik, že je možné je ještě nastavit či ladit. Stačí jen kliknout na nabídku *Nástroje | Správce doplňků*, zde zvolit doplněk a v něm kliknout na tlačítko *Možnosti*. Zde je také možné doplněk zakázat, nebo rovnou odinstalovat. To se hodí především v případě, že je doplněk problematický, zpomaluje surfování, nebo dokonce způsobuje „pády“ browseru. Dříve než však doplněk odinstalujete, vyzkoušejte tlačítko *Vyhledat aktualizace*. Jeho pomocí lze totiž snadno zjistit, zda neexistuje novější verze problematického rozšíření, ve které mohou být problémy odstraněny. Při instalaci je také nutné mít na paměti, že se zvyšujícím se počtem rozšíření roste i množství zabrané paměti. Počet rozšíření lze tedy doporučit v závislosti na výkonu počítače (a především na paměti RAM). Obecně lze ale

říci, že pět až deset rozšíření rychlost vašeho surfování nijak neovlivní, a to ani na nejpomalejších strojích.

Ta nejlepší

Pro Firefox existuje několik desítek rozšíření, která dokáží jeho schopnosti vylepšit dokonce i nad úroveň Operry. My vám představíme ta nejlepší a nejpobulárnější, která především zlepšují pohodlí a zvyšují bezpečnost surfování.



Decentní reklama většine uživatelů nevdá. Problémem je, že celá řada serverů neví, kde jsou hranice, a o rychlosti některých reklamních serverů by se také daly vyprávět příběhy. Tudíž se nelze divit, že mnoho surfařů se snaží tyto „problémy“ eliminovat. A právě s tím vám více než dostatečně pomůže Adblock Plus. Jde o vylepšenou verzi původního Adblocku, která umí nejen blokovat zvolenou reklamu, ale nabízí i import již vytvořených seznamů reklamních prvků.



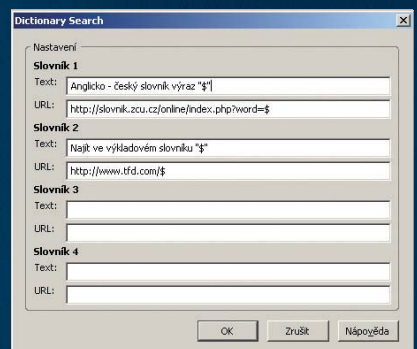
Jedním z největších strašáků surfařů jsou ActiveX komponenty, které „řadí“ v Internet Exploreru. Firefox je vůči těmto hrozbám téměř imunní (ano, existuje rozšíření ActiveX pro Firefox...), i tak ale existuje celá řada nebezpečných prvků, které mohou stránky obsahovat. Rozšíření No Script vám umožní „dostat pod kontrolu“ dva z nich – JavaScript a Javu. Dokáže blokovat (nebo povolit) tyto dva prvky individuálně na každém serveru. Ve spojení s předchozím doplňkem udělá z brouzdání rychlou a bezpečnou zábavu.



Na serverech YouTube, Google Video nebo Myspace na vás čekají miliony videí, která dokáží poučit i pobavit – tedy v případě, že jste on-line. V Chipu už jsme vám představili několik nástrojů, které tato videa dokáží uložit i na disk počítače.



NASTAVENÍ: Většinu doplňků lze dále konfigurovat...



DICTIONARY SEARCH: Zadat můžete až 4 slovníky...



SNADNÉ: Označte slovo, které neznáte, a zvolte vybraný slovník.



PŘEKLAD: V nové záložce najdete překlad výrazů...

→ tače. Společným prvkem těchto programů je však komplikovaný postup pro ukládání. Rozšíření VideoDownloader vám nabídne stažení přímo z Firefoxu prostřednictvím několika kliknutí. Navíc je seznam „kompatibilních“ serverů příjemně dlouhý. Jedinou nevýhodou může být nemožnost konverze formátu FLV (např. YouTube) do formátu AVI či MOV. S tím vám ale pomůže například server <http://vixy.net/> či jednoduchý konvertor, který najdete na každém webu s freewarem.

IETab
<https://addons.mozilla.org/cs/firefox/addon/1419?id=1419>

Je to nečestné a nesporné, přesto se s tím ještě můžete setkat – některé stránky jsou optimalizovány pro Internet Explorer, jiné ho pro zobrazení dokonce striktně vyžadují. Pokud i vy patříte mezi ty, kdo nechtějí kvůli těmto „exotům“ spouštět Internet Explorer, je rozšíření IETab určeno právě vám. Dokáže totiž otevřít okno Internet Exploreru v záložce Firefoxu. To ocení i vývojáři, kteří mohou snadno zjišťovat, jak bude stránka vypadat ve dvou nejrozšířenějších browserech. Toto rozšíření navíc nabízí další konfigurační dialog, umožňující dělat s Internet Explorerem ve Firefoxu doslova „psi kusy“.

DownThemAll
<https://addons.mozilla.org/cs/firefox/addon/201?id=201>

Rychlé stahování velkého množství dat, snadné uložení všech obrázků na strán-

ce, blesková selekce stahovaných dat podle typu (obrázky, videa...) – to je jen zlomek schopností tohoto výborného rozšíření. Nikdy nebylo stahování z internetových stránek jednodušší – stačí jen na zvolené stránce kliknout pravým tlačítkem a vybrat příkaz DownThemAll. V okně, které se objeví, už zbývá pouze označit, co chcete stáhnout, a pak už jen pozorujete, jak se zvolené objekty „přesouvají“ na váš disk.

PDF Download
<https://addons.mozilla.org/cs/firefox/addon/636?id=636>

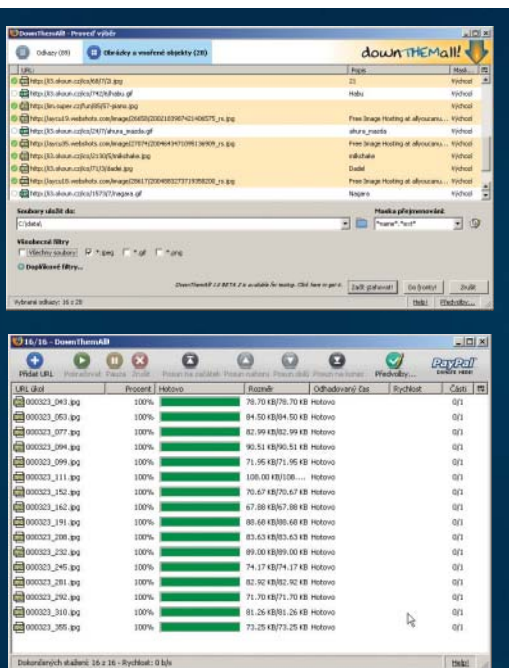
Internet, to nejsou jen WWW stránky a obrázky – najdete na něm i velké množství dokumentů ve formátu PDF, který dělá většinu browserů problémy. Toto rozšíření podstatně usnadňuje manipulaci se soubory v tomto formátu. Kromě standardní nabídky stažení souboru nebo otevření v okně browseru (pokud máte nainstalován PDF reader) přidává toto rozšíření také převod do HTML.

ScrapBook
<https://addons.mozilla.org/cs/firefox/addon/427?id=427>

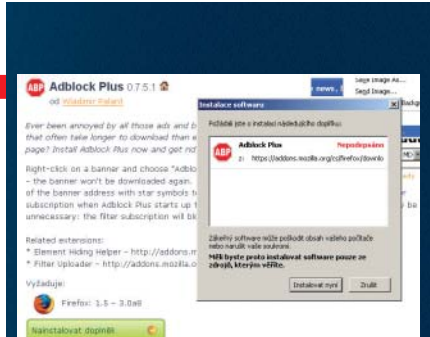
Navštěvujete zajímavé weby s obrovským množstvím zajímavých informací, které byste si rádi poznamenali? Označování textů a klávesové zkratky Ctrl+C a Ctrl+V vám práci příliš neusnadní. A právě tady vám pomůže rozšíření ScrapBook. To totiž umožňuje umístit libovolný text z WWW stránky do jakéhosi úložiště, kde je vám poté kdykoliv k dispozici. K textu lze připojit i další související objekty ze stránky – například obrázky, zvuky nebo videa. Jedná se zkrátka o ideální doplněk každého zvědavého surfaře...

Dictionary Search
www.czilla.cz/doplnky/rozsireni/dictionary-search

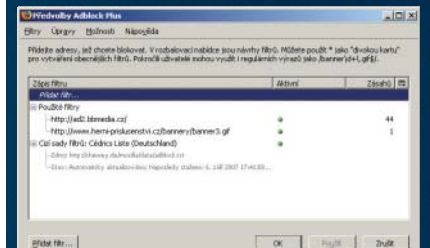
Nabídka internetového obsahu v anglickém jazyce je nesrovnatelně větší než ta, jakou lze najít v domácích „vodách“. Jazykově méně nadaní surfaři jsou tak poměrně výrazně omezeni v přístupu k informacím. Šikovnou pomůckou proto může být rozšíření Dictionary Search. Jeho pomocí totiž dokážete nejen vyhledat neznámý pojem ve výkladovém slovníku, ale především přeložit cizojazyčné slovo do češtiny. Postup je jednoduchý – po nainstalování doplňku nastavíte v nastavení potřebné slovníky (pomocí dobré nápovědy) a po restartu už stačí jen kliknout pravým tlačítkem na vybrané slovo. Z kontextové nabídky pak vyberete potřebný slovník.



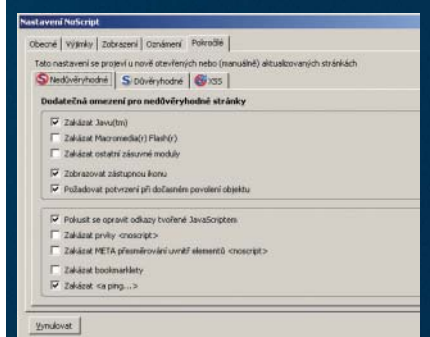
DOWNTHEMALL!: Zvolte, co ze stránky potřebujete, a pak už jen sledujte stahování na disk.



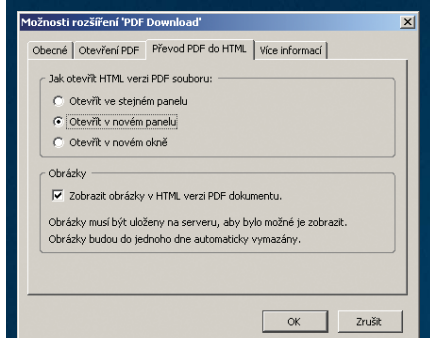
INSTALACE: Doplněk zvládne nainstalovat každý.



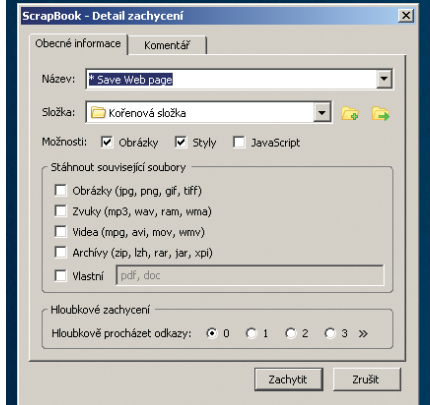
ADBLOCK PLUS: Dokonalé blokování otravných reklam



NO SCRIPT: Bezpečnější surfování po rizikových stránkách



PDF DOWNLOAD: Možnosti převodu z PDF do HTML jsou rozsáhlejší...



SCRAPBOOK: K ukládanému textu lze připojit i obrázky, zvuky nebo videa.