

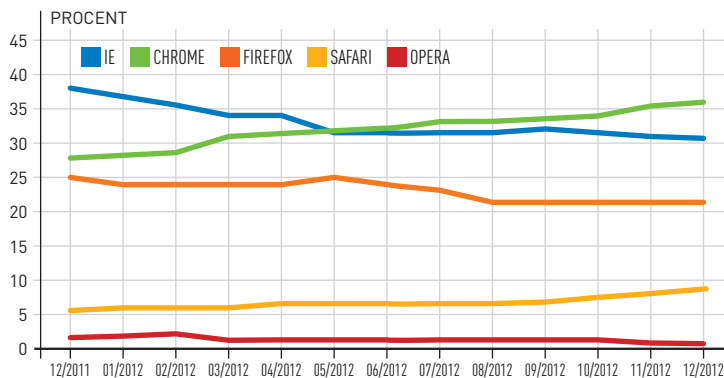
Svět surfuje s těmito prohlížeči

Je pro surfaře důležitější rychlost, nebo ochrana dat? Kde jsou uživatelé prohlížečů spíše konzervativní? I na tyto otázky vám odpoví naše mapa.

BENJAMIN HARTLMAIER

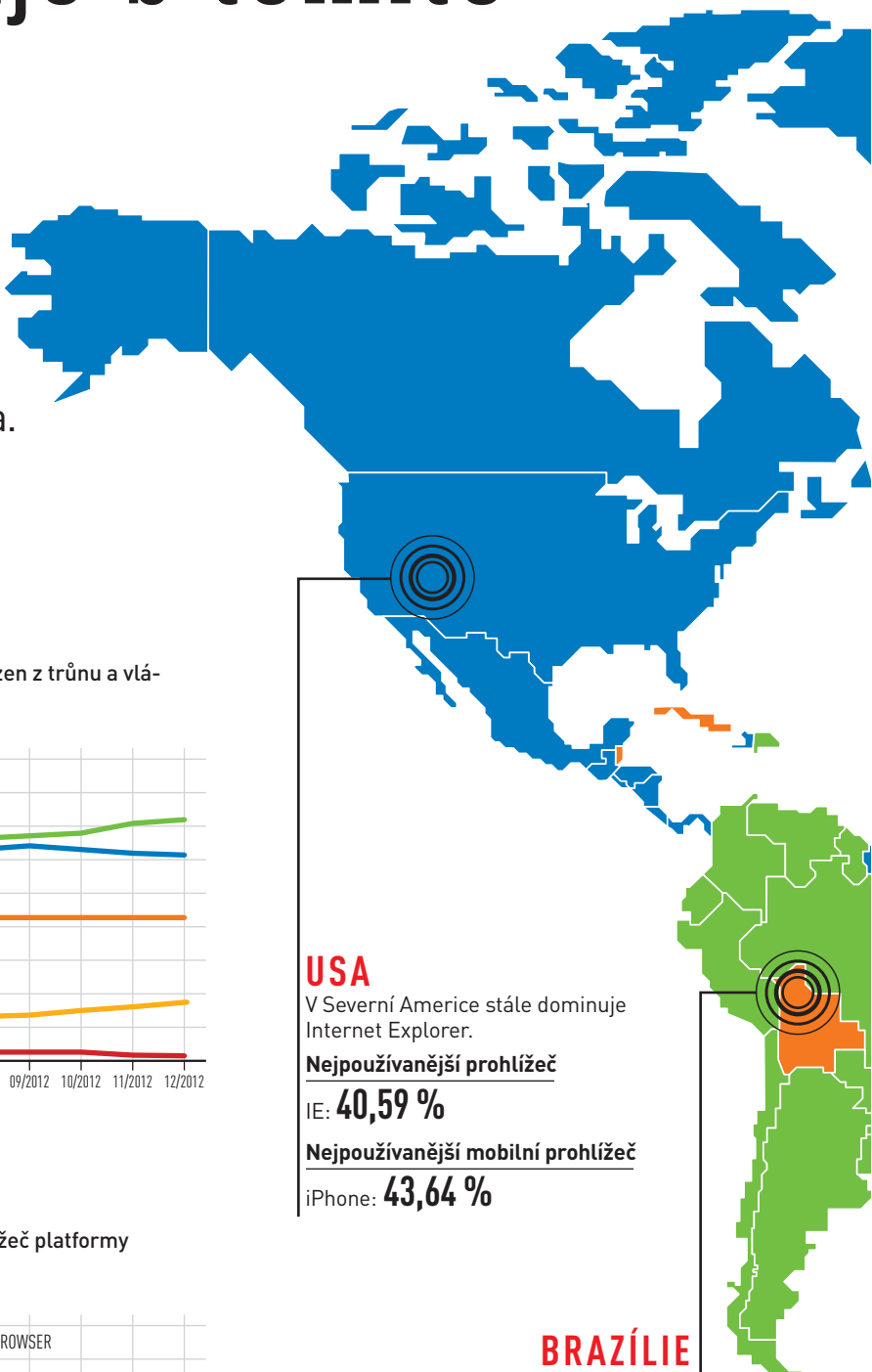
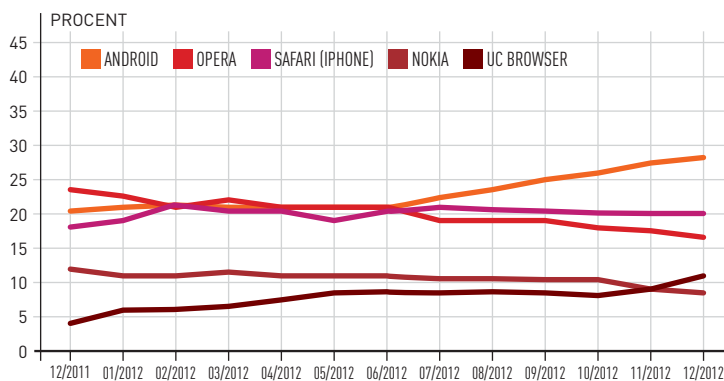
DESKTOPOVÉ PROHLÍZEČE – CELOSVĚTOVÝ PODÍL NA TRHU

V květnu 2012 byl Microsoft Internet Explorer sesazen z trůnu a vlády se ujal Google Chrome.



MOBILNÍ PROHLÍZEČE – CELOSVĚTOVÝ PODÍL NA TRHU

Už od druhé poloviny roku 2012 je standardní prohlížeč platformy Android nejpoužívanějším mobilním browserem.



USA

V Severní Americe stále dominuje Internet Explorer.

Nejpoužívanější prohlížeč

IE: **40,59 %**

Nejpoužívanější mobilní prohlížeč

iPhone: **43,64 %**

BRAZÍLIE

V Jižní Americe je od října 2011 nejpoužívanějším prohlížečem Chrome.

Nejpoužívanější prohlížeč

Chrome: **59,1 %**

Nejpoužívanější mobilní prohlížeč

Android: **37,53 %**



INTERNET EXPLORER



GOOGLE CHROME



FIREFOX



OPERA

NEJPOUŽÍVANĚJŠÍ DESKTOPOVÉ PROHLÍŽEČE

VELKÁ BRITÁNIE

V době uzávěrky byl Internet Explorer sotva jeden procentní bod před prohlížečem Chrome.

Nejpoužívanější prohlížeč

IE: **33,4 %**

Nejpoužívanější mobilní prohlížeč

iPhone: **39,76 %**

BĚLORUSKO

Vzhledem ke špatnému stavu infrastruktury je vítězství efektivního prohlížeče Opera logické.

Nejpoužívanější prohlížeč

Opera: **33,27 %**

Nejpoužívanější mobilní prohlížeč

Opera: **69,53 %**

ČÍNA

Mobilní prohlížeč UC má již 400 milionů uživatelů.

Nejpoužívanější prohlížeč

IE: **69,01 %**

Nejpoužívanější mobilní prohlížeč

UC Browser: **43,85 %**

ČESKÁ REPUBLIKA

Google Chrome začíná zlehka vítězit nad pomalu upadajícím Firefoxem.

Nejpoužívanější prohlížeč

GoogleChrome: **34,41 %**

Nejpoužívanější mobilní prohlížeč

Android: **52,56 %**

JIŽNÍ AFRIKA

I zde zatím vede Internet Explorer, za rok 2012 však ztratil přes 10 procent podílu na trhu.

Nejpoužívanější prohlížeč

IE: **43,57 %**

Nejpoužívanější mobilní prohlížeč

Opera: **52,55 %**

EGYPT

Webové stránky bývají nejčastěji prohlíženy na mobilech Nokia.

Nejpoužívanější prohlížeč

Firefox: **40,54 %**

Nejpoužívanější mobilní prohlížeč

Nokia: **32,16 %**

INDIE

V mobilní oblasti bude Opera brzy překonána prohlížečem UC.

Nejpoužívanější prohlížeč

Chrome: **45,16 %**

Nejpoužívanější mobilní prohlížeč

Opera: **28,75 %**

AUSTRÁLIE

V oblasti mobilního surfování jasně dominuje Apple.

Nejpoužívanější prohlížeč

IE: **39,23 %**

Nejpoužívanější mobilní prohlížeč

iPhone: **61,33 %**