

NAJDETE NA CHIPVD
SOFTWARE

CYBERLINK MAGICSPORTS 3.5

NEZBYTNOST PRO FANOUŠKY



HODNOCENÍ

VÝROBCE
INFOCyberLink Corp.
www.cyberlink.com

VELIKOST SOUBORU

cca 42,4 MB

OPERAČNÍ SYSTÉM

Windows XP

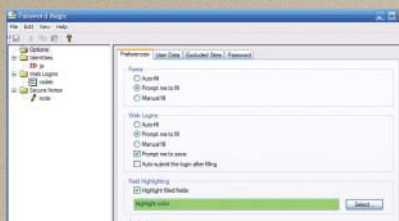
CENA

49,95 USD

NAJDETE NA CHIPVD
SOFTWARE

PASSWORD MAGIC 1.2

STRÁŽCE HESEL



HODNOCENÍ

VÝROBCE
INFOSDI USA, Inc.
www.password-magic.com

VELIKOST SOUBORU

cca 5,7 MB

OPERAČNÍ SYSTÉM

Windows 95/NT a vyšší

CENA

19 USD

NAJDETE NA CHIPVD
SOFTWARE

TWEAKVI 1.0 BASIC

LADIČ VISTY



HODNOCENÍ

VÝROBCE
INFOTotalidea Software
www.tweakvi.com

VELIKOST SOUBORU

cca 12 MB

OPERAČNÍ SYSTÉM

Windows Vista

CENA

freeware

Patříte-li k zarytým sportovním fanouškům, kteří si nahrávají zápasy svého oblíbeného fotbalového či jiného sportovního týmu, aby si mohli později přehrát nejzajímavější okamžiky či analyzovat strategii, jistě si obľíbíte program MagicSports. Tato aplikace je totiž speciálně určena na zpracování videozáznamů ze sportovních přenosů.

Při prvním spuštění vám program nabídne průvodce pro optimalizaci nastavení počítače pro práci s multimédií, které však spočívá pouze v nastavení standardního (4 : 3) nebo širokouhlého (16 : 9) displeje. Daleko více nastavení je k dispozici přímo v programu, kde najdete například nastavení kvality a formátu výstupního videa a zvuku, přechody mezi scénami, potlačení šumu atd.

K práci s programem samozřejmě potřebujete nahrávky sportovních přenosů, MagicSports totiž neumí nahrávat video z TV karty. Aplikace spolupracuje se všemi běžně používanými formáty videa.

MagicSports má připraveny profily pro fotbal, sumo a baseball, ostatní druhy sportů není možné analyzovat. Aplikace projde celý záznam utkání a automaticky vybere nejzajímavější okamžiky, které můžete ještě sami ohodnotit a uložit si je pro pozdější přehrávání.

SHRNUTÍ MagicSports je nezbytností pro všechny opravdové sportovní fanoušky. Program můžete bezplatně testovat celých 30 dní.

ALTERNATIVA Program s podobným účelem a funkcemi jako MagicSports byste hledali marně. Sportovní videa však samozřejmě můžete zpracovávat i pomocí různých videoeditorů. *Radek Kubeš*

Využíváte-li více různých internetových služeb, ke kterým je třeba se přihlašovat (freemaly, chaty, e-shopy či internetové bankovníctví), máte možná problém pamatovat si všechna příslušná uživatelská jména a hesla. Password Magic je jedním z mnoha manažerů hesel. Všechny tyto údaje udržuje v šifrované databázi chráněné jediným heslem, které byste však rozhodně neměli zapomenout, jinak o uložená data přijdete.

Při prvním spuštění programu je třeba zadat heslo k databázi a vytvořit si vlastní identitu. Při výběru hesla, které bude chránit všechny další údaje uložené v databázi, vás aplikace nijak neomezuje, správnou volbou je ovšem nepochybně komplikovanější heslo s minimálně osmi znaky. Použijte třeba náhodnou kombinaci písmen a číslic.

V nově založeném uživatelském profilu můžete vyplnit velké množství informací. Povinné je pouze jméno, dobrovolně můžete přidávat e-mail, poštovní adresy, telefony nebo čísla kreditních karet a bankovních účtů. Vložené informace bude program používat při automatickém vyplňování webových formulářů.

Dále je v databázi možné vytvořit neomezený počet záznamů s přihlašovacími údaji používanými na různých internetových stránkách. V tajnosti budou uchovány i vaše poznámky.

S aplikací se pracuje velmi snadno, bezplatně testovat ji můžete 30 dní.

SHRNUTÍ Password Magic šetří vaši paměť a udrží přihlašovací a další tajné informace v bezpečí. Příjemným doplňkem je automatické vyplňování internetových formulářů.

ALTERNATIVA Bezplatnou alternativou programu je například nedávno testovaný open-source správce hesel KeePass. *Radek Kubeš*

Bylo jen otázkou času, kdy se objeví první ladicí nástroj na úpravu vlastností Windows Vista, nejnovějšího operačního systému z dílny Microsoftu. Průkopníkem se stala aplikace TweakVI, nabízená ve třech různě vybavených variantách (Basic, Premium, Ultimate), z nichž ta nejnižší je k dispozici zdarma.

TweakVI pokračuje v trendu, na který jsme zvyklí z aplikací pro ladění Windows XP a nižších verzí. Kromě systémových informací nabízí například i řadu voleb pro úpravu vzhledu uživatelského prostředí (vzhled a vlastnosti ikon na ploše, pozadí plochy, skrytí vybraných položek nabídky Start atd.). Mezi další funkce patří například optimalizace přístupu k souborům, nastavení defragmentace, skrytí pevných disků v Průzkumníkovi nebo přemístění systémových složek. Méně zkušeným uživatelům Windows Vista může správce jejich počítače zakázat zobrazování a úpravy systémových souborů, skrytí vybrané nástroje v Ovládacích panelech či zakázat (od)instalování programů.

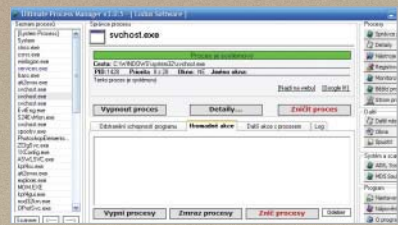
TweakVI obsahuje i mnoho dalších různých nastavení, která zde ani nelze vyjmenovat, nemluvě o placených verzích programu s bohatou nabídkou dalších funkcí.

SHRNUTÍ Jako s každým nástrojem na úpravu vlastností operačního systému je i s TweakVI třeba zacházet s rozvahou, jinak můžete svůj počítač „vyladit“ k podstatně nižšímu výkonu a způsobit jeho nestabilitu.

ALTERNATIVA Žádný program podobný TweakVI zatím k dispozici není, řadu tipů na úpravu Windows Vista najdete třeba na webu <http://www.tweakvista.com/>. *Radek Kubeš*

ULTIMATE PROCESS MANAGER 3.0.5

HLÍDAČ PROCESŮ



HODNOCENÍ



VÝROBCE: Lodus Software
 INFO: www.lodusweb.net
 VELIKOST SOUBORU: cca 1,2 MB
 OPERAČNÍ SYSTÉM: Windows XP
 CENA: freeware

WATERMARK FACTORY 2.5

ORAZÍTKUJTE SI FOTKY



HODNOCENÍ



VÝROBCE: WatermarkFactory.com
 INFO: www.watermarkfactory.com
 VELIKOST SOUBORU: cca 7 MB
 OPERAČNÍ SYSTÉM: Windows 95/NT a vyšší
 CENA: 39 eur

Možná se vám občas zdá, že váš počítač pracuje pomaleji, než jste zvyklí, a podezříváte nějakou aplikaci, že jej zatěžuje a brzdí. Nejprve je však třeba zjistit, o jakou aplikaci či proces jde. Operační systém Windows nabízí jen omezené možnosti pro kontrolu běžících procesů, a to v podobě nástroje Správce procesů. Naštěstí existují programy, jako například Ultimate Process Manager, které toho o procesech zjistí mnohem víc.

Ultimate Process Manager zjistí po svém spuštění všechny procesy běžící v systému a označí je jako systémové (známé) a ostatní (neznámé). U neznámých procesů se můžete pomocí přímého odkazu na vyhledání názvu procesu pomocí Googlu pokusit zjistit jeho původ a význam. Ultimate Process Manager umí také vysledovat skryté procesy a zjistit souvislosti mezi procesy i komunikaci procesů se sítí. Všechny běžící procesy můžete násilně ukončit nebo omezit jejich funkce (spuštění dalších procesů, mazání souborů, zásahy do registrů atd.). Velmi užitečná je také funkce identifikace procesů spouštěných po startu systému, díky které snadno zjistíte, proč váš počítač nabíhá tak pomalu. Z dalších funkcí jmenujme ještě například mazání souborů, které využívají běžící procesy, a které tedy nejde odstranit běžnou cestou. Ultimate Process Manager je mocný nástroj na precizní sledování, zjišťování původu i likvidaci procesů.

SHRNUTÍ Program však nepatří do ruky méně zkušeným uživatelům, jelikož jeho neuvážené použití může způsobit vážné problémy ve funkčnosti celého systému.

ALTERNATIVA Existuje řada dalších aplikací pro správu procesů, například freeware aplikace Process Explorer. **Radek Kubeš**

Fotíte rádi a vystavujete svoje snímky na internetu? Pak by se vám asi nelíbilo, kdyby si je někdo stahoval a vydával za své. Obrana proti zneužití vašich snímků je přitom velmi snadná – stačí je opatřit vodoznakem. Vkládání vodoznaku i mnoho dalších úprav digitálních fotek zvládne program Watermark Factory.

Aplikace pracuje s běžnými typy obrázků ve formátech JPG, TIFF, BMP, TGA, PSD, PNG, PCX a GIF. Jako vodoznak můžete použít obrázek, text nebo údaje z EXIF (například datum a čas vytvoření snímku). Vodoznak můžete umístit kdekoliv ve snímku a také jej můžete vylepšit různými efekty (otočení, stínování, průhlednost). Do jedné fotografie lze vložit libovolný počet ochranných prvků, samozřejmě je dávkově vkládání vodoznaku do celých sérií obrázků. Dříve než spustíte dávkové vložení vodoznaku, můžete zkontrolovat jeho umístění na náhledech snímků.

Možnosti programu Watermark Factory ovšem nekončí u vkládání vodoznaků. Aplikace umí snímky například ještě hromadně ořezat, ořezávat, měnit jejich velikost, doostřovat je, upravovat různými efekty a maskami, přejmenovávat i konvertovat jejich formáty.

Watermark Factory má přehledné uživatelské rozhraní a snadno se ovládá. Nápověda není v aplikaci obsažena, nicméně na domovském webu jsou připraveny animace, které popisují základní činnosti programu.

SHRNUTÍ S nástrojem Watermark Factory se vám již vícekrát nestane, že by se vašimi fotkami chlubil někdo cizí.

ALTERNATIVA Stačí-li vám program s méně funkcemi, ovšem dostupný zdarma, vyzkoušejte třeba aplikaci Photo Watermark. **Radek Kubeš**

NAJDETE NA CHIPVO
SOFTWARE

DISKEEPER 2007 PRO PREMIER

MÁTE DISK JAKO PUZZLE?



HODNOCENÍ

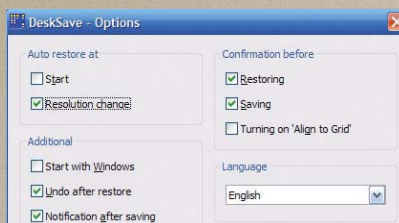


VÝROBCE Diskkeeper Corporation
 INFO www.diskkeeper.com
 VELIKOST SOUBORU cca 35 MB
 OPERAČNÍ SYSTÉM Windows 2000/XP
 CENA 3 700 Kč

NAJDETE NA CHIPVO
SOFTWARE

DESKSAVE 7.1.1

ZÁMEK NA PLOCHU



HODNOCENÍ



VÝROBCE T. Blauhut
 INFO www.desksave.de
 VELIKOST SOUBORU cca 0,1 MBB
 OPERAČNÍ SYSTÉM Windows 95/NT a vyšší
 CENA freeware

NAJDETE NA CHIPVO
SOFTWARE

HANDY BACKUP 5.6.0.0

ZÁLOHOVAČ PRO VISTU



HODNOCENÍ



VÝROBCE Novosoft LLC.
 INFO www.handybackup.net
 VELIKOST SOUBORU cca 7 MB
 OPERAČNÍ SYSTÉM Windows 2000/XP/2003/Vista
 CENA od 39 USD

Soubory jsou na pevném disku počítače uloženy ne v celku, ale po částech. Z toho pramení hrozba výrazného poklesu výkonu počítače, pokud dojde k příliš vysoké fragmentaci souborů na disku. Pevný disk a tím i celý počítač vám pomohou udržet v kondici defragmentační nástroje, jako je třeba Diskkeeper 2007. Vyzkoušeli jsme jeho nejlépe vybavenou verzi pro domácí použití, označovanou jako Pro Premier.

Po instalaci a spuštění zobrazí Diskkeeper pevné disky připojené k počítači a nabídne jejich analýzu a manuální spuštění defragmentace. Výsledkem analýzy je zpráva o stupni fragmentace souborů na vašem pevném disku a o vlivu fragmentace na výkon systému (rychlost čtení souborů) a také výpis nejvíce fragmentovaných souborů. Na základě doporučení pak můžete spustit defragmentaci.

Hlavní síla programu, kromě kvalitních defragmentačních algoritmů, spočívá v automatické defragmentaci. Program může na základě vašeho nastavení pracovat zcela samostatně. Lze nastavit, aby defragmentace probíhala například v určené dny a hodiny v týdnu, při restartu systému (kvůli systémovým souborům, se kterými program nemůže jinak pracovat) nebo při nečinnosti systému.

SHRNUTÍ Diskkeeper 2007 Pro Premier je profesionální nástroj na defragmentaci disků, který může výrazně zvýšit výkon vašeho systému.

ALTERNATIVA Náhradou aplikace Diskkeeper určitě není funkce pro defragmentaci ve Windows, ale je jí například aplikace O&O Defrag Professional Edition. Radek Kubeš ■

Jste zvyklí na svoje rozložení spouštěcích ikon aplikací nebo dokumentů na pracovní ploše Windows? Vadí vám, že se ikony přeskládají pokaždé, když změníte rozlišení obrazovky nebo když se k počítači přihlásí jiný uživatel? Řešení je snadné – uložte si různá rozložení ikon pomocí programu DeskSave.

Malý prográmeček DeskSave není třeba instalovat, stačí jen rozbalit stažený balíček a spustit aplikaci. Po spuštění najdete DeskSave ve formě ikony v oznamovací oblasti, vedle hodin na spodní liště plochy. DeskSave je možné nastavit tak, aby se automaticky spouštěl při startu operačního systému.

DeskSave umí nejen uložit aktuální rozmištnění ikon na pracovní ploše, ale také vytvořit více záložních souborů s různým rozložením ikon, například pro různá nastavení rozlišení obrazovky. Pomocí uložených nastavení je možné kdykoliv rozmištnění ikon obnovit. Automaticky se vzhled pracovní plochy obnovuje při každé změně rozlišení a při spuštění systému. DeskSave také hlídá funkce pro automatické uspořádání nebo zarovnání ikon.

S programem DeskSave se pracuje velmi snadno, program s uživatelem komunikuje anglicky nebo německy. V případě, že budete DeskSave ze svého počítače odinstalovávat, smaže si po sobě také všechny záznamy.

SHRNUTÍ DeskSave je šikovný a velmi nenáročný nástroj, který vám zaručí, že na své pracovní ploše vždy najdete všechny ikony na svém místě.

ALTERNATIVA Podobné funkce jako DeskSave má aplikace Icon Restore, která se integruje do kontextového menu pravého tlačítka myši. Radek Kubeš ■

Handy Backup je zálohovací program, který podporuje nejen operační systém Windows Vista, ale i další moderní technologie, a navíc je značně rozšiřitelný pomocí plug-in modulů.

Program s vámi bude již v průběhu instalace komunikovat česky, což při nastavení zálohování velmi pomůže i méně zkušeným uživatelům. Po prvním spuštění vás přivítá průvodce, který vám poradí se zálohováním, obnovou nebo synchronizací dat. Na výběr máte i pokročilý režim, ve kterém najdete více možností a podrobnější nastavení. V průvodci je třeba nejdříve vybrat, které soubory má program zálohovat. Mezi předvolbami máte na výběr i zálohu souborů z FTP serveru, registrů, oblíbených položek, složky Dokumenty nebo archivních souborů z e-mailů a dalším obsahem poštovního klienta Microsoft Outlook. Dalším krokem je nastavení umístění zálohy. Zde si můžete vybrat mezi uložením na lokální nebo síťový disk či FTP server a vypálením na CD, dražší verze programu pak nabízejí i uložení na DVD, Blu-ray a HD-DVD média. Speciální možností je uložení zálohy na server výrobce programu Handy Backup za určitý poplatek za poskytnutý prostor. Záloha může být provedena jako plná nebo rozdílová, mohou být vynechány soubory zvoleného typu či vlastností a balíček se zálohou lze zkomprimovat nebo zašifrovat. Nechybí ani nastavení opakovaného zálohování.

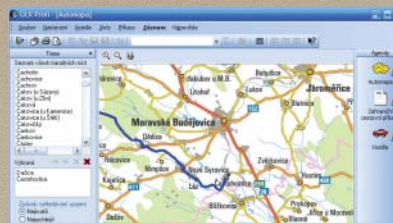
SHRNUTÍ Handy Backup je velmi pěkný zálohovací nástroj, bohužel s poněkud vyšší cenou u verzí s nejlepší výbavou.

ALTERNATIVA Zálohovacích programů je nepřehledně množství; nechcete-li platit, zkuste třeba open-source Cobian Backup. Radek Kubeš ■

NAJDETE NA CHIPVDV
SOFTWARE

KNIHA JÍZD GLX 2007 PROFI

JEZDÍTE SLUŽEBNĚ?



HODNOCENÍ



VÝROBCE Stormware, s. r. o.
INFO www.stormware.cz
VELIKOST SOUBORU cca 45 MBB
OPERAČNÍ SYSTÉM Windows 98/ME/2000/XP
CENA **2 951 Kč**

NAJDETE NA CHIPVDV
SOFTWARE

HYPERSNAP 6.12

EFEKTIVNÍ SNÍMÁNÍ OBRAZOVKY



HODNOCENÍ



VÝROBCE Hyperionics Technology LLP
INFO www.hyperionics.com
VELIKOST SOUBORU cca 4 MB
OPERAČNÍ SYSTÉM Windows 2000/XP/2003
CENA **35 USD**

Program **Kniha jízd GLX 2007 Profi** si poradí s vedením knihy jízd, se zpracováním cestovních příkazů a s dalšími souvisejícími úkoly.

Kniha jízd GLX 2007 je připravena na spolupráci s účetním systémem Pohoda od stejného výrobce. To ovšem neznamená, že byste ji nemohli provozovat i samostatně.

Prvním krokem po instalaci programu je založení nové účetní jednotky nebo import dat z účetního systému. Následně je třeba zadat podrobné informace o vozidlech a jejich řidičích. Program totiž sleduje nejen náklady na provoz vozidel, ale také například i servisní intervaly, technické prohlídky atd. Evidovaným řidičům je v programu možné vystavovat cestovní příkazy (tuzemské i zahraniční) a vypočítávat stravné a další náhrady.

Výhodou programu je možnost zpětné rekonstrukce knihy jízd na základě zadaných údajů o pravidelných jízdách a dní, do kterých mají být jízdy přidány. Není tedy nutné vyplňovat knihu jízd průběžně. Knihu jízd je možné i jednorázově vygenerovat na celý kalendářní rok.

Trasu jízd není třeba vypisovat, aplikace (ve verzích Standard a Profi) totiž obsahuje podrobnou mapu České republiky, ve které je možné trasu jízdy vyhledat. Poté lze rovnou vystavit příslušný cestovní příkaz a zanechat jízdu do knihy jízd.

SHRNUTÍ Kniha jízd GLX 2007 je výborným, velmi dobře ovladatelným nástrojem pro vedení knihy jízd a veškeré související evidence.

ALTERNATIVA Knihu jízd propojenou s účetnictvím nabízí například účetní systém Money S3.

Radek Kubeš ■

Už od dob MS DOS patří nástroje pro snímání obrazovek mezi velice populární programy. Svě místo mají nejen v pracovních stanicích recenzentů softwaru, ale i u kancelářských uživatelů, kteří čas od času potřebují někomu poslat aktuální stav své pracovní plochy. Přestože to lze provést i pomocí nástroje operačního systému (v případě Windows stačí použít klávesu Print Screen), v řadě případů je nutné sáhnout pro sofistikovanějším nástroji. Ke klasice v této oblasti patří bezesporu program HyperSnap DX, který je v současné době k dispozici již ve verzi 6. Vedle nezbytného celoobrazovkového režimu je k dispozici funkce pro označení uživatelské oblasti či snímání pouze okna některé z běžících aplikací, novinkou verze 6 je funkce pro extrakci textu z vybrané oblasti obrazovky. Pokud jste už byli postaveni před problém snímání webové stránky, jejíž obsah je delší, a je tedy nutno rolovat, i zde vám HyperSnap nabídne pomocnou ruku: program obsahuje funkci Scrolling, díky které je stránka sejmuta celá, program okno prohlížeče automaticky odroluje. HyperSnap nabízí i nástroje pro úpravu snímaných obrázků – vedle ořezu či změny velikosti je možné do obrázku umístit základní objekty (obdélník, čáru, kruh), nechybí ani nezbytná šipka. Bohužel editor je plně bitmapový, proto po vložení vybraného objektu již nelze provádět jeho úpravy, je již pevnou součástí obrázku.

SHRNUTÍ Užitečný nástroj pro snímání obrazovek s řadou podpůrných funkcí.

ALTERNATIVA Potenciální variantou ze světa volně šiřitelného softwaru je program FastStone Capture, který je pro uživatele z řad domácností k dispozici zdarma.

Petr Vostrý ■