

# 7 věcí, které nám vadí na Windows Vista

Podle Microsoftu jsou Windows Vista nejlepším operačním systémem vyvinutým v Redmondu. Podle nás jsou ale také systémem nejprotivnější. Prozradíme vám, které chyby nám nejvíce vadí a jak se jich (pokud to jde) zbavit... Axel Schoen, Petr Kratochvíl

**W**indows Vista jsou podle Microsoftu úspěchem: během prvních 100 dní bylo prodáno 40 milionů kopií nového operačního systému. Windows Vista jsou však zároveň pohromou: jejich problémy se zranitelnostmi a záhadnými chybovými hlášeními nás deptají každý den. Zdá se, že horlivý „Windows asistent“ přivádí svými neustálými hlášeními uživatele k šílenství. Zde jsou ty nejhorší problémy, pokud možno i s jejich řešením..

## 1 Vista odesílá informace do Redmondu

Téměř 70 programů integrovaných ve Vistě odesílá data do Redmondu. Dva příklady: Během aktivace „prochází“ softwarový gigant všechny údaje o PC, jako je například sériové číslo CPU a disku. Pokud aktivujete phishingový filtr, odesílá se každá nově „navštívená stránka“ do Redmondu. Toto slídění může být zastaveno, vyžaduje to však trochu úsilí. Pochopitelně zde neexistuje žádná centrální administrace. Microsoft nutí uživatele zakazovat „přenos informací“ v každé aplikaci individuálně. Skvělou pomoc v tomto případě nabídnou malé utility, jako je například XP-AntiSpy ([www.vista-antispay.org](http://www.vista-antispay.org)), které umlčí i Vistu.

## Rychlost

Nejste příznivci tuningu ani „tuzingu“, spoileru a blikající diody vás nechávají chladnými a od svého počítače očekáváte pouze „práci“. Zde je stručný seznam míst, která musíte „navštívit“, aby se z vašeho „krásného barevného“ systému stal rychlý pracovní nástroj:

### Částečné úpravy:

- Klikněte pravým tlačítkem na plochu a zvolte *Přizpůsobit | Barva a zobrazení okna*. Zde zrušte zatržítka u položky „Povolit průhlednost“.

- V nabídce *Přizpůsobit | Pozadí plochy* zvolte u položky „Umístění obrázku“ možnost *Plně barvy*.

Obě úpravy pomohou mírně zrychlit systém především u „problematických“ grafických karet nebo při problémech s jejich ovladači.

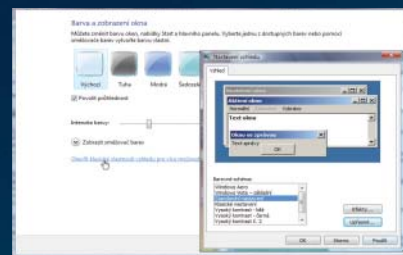
- V nabídce *Přizpůsobit | Barva a zobrazení okna* klikněte na „odkaz“ *Otevřít klasické vlastnosti...* a v okně „Nastavení vzhledu“ v části „Barevné schéma“ zvolte standardní nastavení.

- *Tento počítač | Vlastnosti | Upřesnit nastavení systému | Upřesnit*

### Kompletní vypnutí:

V okně *Vizuální efekty* zvolte *Optimalizovat pro výkon*

Toto nastavení vypne všechny efekty a „parádičky“ zmiňované v předchozích tipech, včetně prostředí Aero.



**RYCHLEJI:** Tímto způsobem vypnete Aero...

## → 2 USB zařízení s problémy

Windows Vista mají problémy s S3 (Standby) a S4 (Hibernate) režimy. Výsledek je dosti nepříjemný: některá periferní zařízení používající USB se po přechodu z S3 (nebo S4) do normálního režimu neaktivují. Tento problém je natolik „rozšířený“, že ho již Microsoft označil za chybu. S největší pravděpodobností bude tato chyba opravena v prvním service packu pro Vistu.

## 3 Totálně iritující „Kontrola uživatelských účtů“ (UAC)

Je to skutečně neuvěřitelné: Microsoft integroval do Visty UAC (User Account Control), aby chránil uživatele před útoky z internetu. Funguje to následovně: před potenciálně nebezpečnými akcemi vás systém varuje a zeptá se vás, zda jste akci skutečně „spustili“ vy nebo zda to opravdu chcete udělat. Problém však spočívá v tom, že příliš mnoho aplikací potřebuje toto „povolení“. Hlášení se objevují tak často, že je celá řada

uživatelů raději vypne, než aby je neustále potvrdzovala. Volba pro vypnutí UAC je sice k dispozici, to ovšem bezpečnosti surfování příliš neprospěje. Rozhodnout se tedy musí sám uživatel: je pro něj důležitější bezpečnost, nebo pohodlí?

UAC lze nejsnadněji deaktivovat takto: *Start | Run* poté napište *msconfig* a klikněte na kartu *Tools*. Počítejte však s tím, že vás poté nikdo nebude varovat, když vám kdokoliv začne měnit registry...

## 4 XP a Vista zároveň na jednom PC

Pokud nechcete dát sbohem Windows XP, můžete si na počítač nainstalovat oba systémy zároveň. Bohužel až doposud nebyl Microsoft schopen vyřešit některé problémy: Vista automaticky maže body obnovení XP, protože ukládá informace na to samé místo na disku...

**TIP:** Každému systému přiřadíte jednu partition na disku. S tím vám mohou pomoci programy typu Partition Manager, který najdete i na Chip DVD (v rubrice Plné verze). Poté

už budou oba systémy pracovat na jednom počítači bez problémů...

## 5 Zklamání pro náročné hračky

Mnoho uživatelů vylepšuje svůj operační systém vlastnoručně vytvořenými „vzhledy“. S Vistou je tento „koníček“ náročnější. Bez schválení Microsoftu můžete do systému integrovat nový vzhled (ať již vlastnoručně vytvořený, či stažený z webu) pouze „hacknutím“ speciálního DLL souboru.

## 6 Chybějící slibované funkce

Se sliby Redmond u Visty nešetřil: měli jsme v ní například využívat revoluční „filesystém“ WinFS nebo stahovat soubory v download manageru pro nový Internet Explorer. Nakonec většinu toužebně očekávaných inovací Microsoft zrušil nebo „přesunul“ do nástupců Visty.

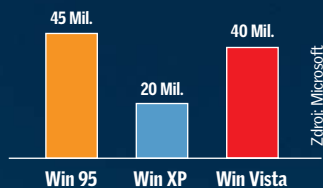
## 7 Problémy starých programů

Přestože Vista nabízí pro starší programy „compatibility mod“, zdaleka to nezaručuje bezproblémový běh staršího softwaru. →

## Statistiky Windows Vista

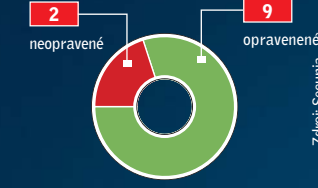
Až doposud prodal Microsoft více než 40 milionů kopií. I přesto má tento operační systém celou řadu nedostatků a chyb. Právě proto se s nadějami očekává Service Pack 1, který by měl odstranit především zmiňované nepříjemné problémy s USB. Ani SP1 však nenabídne některé dříve slibované funkce.

### Prodeje operačních systémů



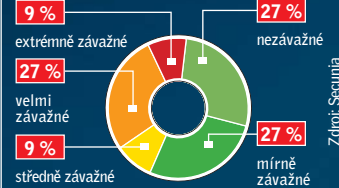
**ÚSPĚCH:** Za prvních 500 dnů se Visty prodalo dvakrát více než XP.

### Problémy Windows Vista



**PROBLÉMY:** Microsoft už opravil většinu chyb, dvě však stále zůstávají...

### Závažné chyby Visty



**BEZPEČNOST:** Téměř polovinu chyb nalezených ve Vistě tvořily chyby kritické...

→ Důvodem je to, že starší programy často přistupují k důležitým systémovým souborům nebo k hardwaru přímo, avšak Vista tento přístup z bezpečnostních důvodů nepovoluje. Tento problém si „svěpomocí“ neopravíte – nezbyvá nic jiného než čekat, kdy se objeví verze programu funkční i ve Vistě.

### DALŠÍ PROBLÉMY

## Ne za vše může Microsoft

Toto samozřejmě nejsou jediné „problémy“, které nám na Vistě vadí. Nutno však přiznat, že některé „drobnosti“ nelze připisovat pouze na účet Microsoftu.

### Podpora starších zařízení

Ačkoliv Microsoft ve Vistě zdvojnásobil (v porovnání s Windows XP) počet nabízených driverů na hodnotu přibližně 20 tisíc, starší TV karty nebo tiskárny jsou příčinou rozčarování mnoha uživatelů.

Pokud i vy patříte mezi majitele staršího hardwaru, máte zkrátka smůlu – změna systému se totiž stává čistým hazardem. Některé staré (XP) drivery sice ve Vistě fungují bez problémů, jiné však „sloužit“ odmítají. Zde je ale nutné poznamenat, že na vině jsou spíše výrobci, pro které je prodej nových zařízení přednější než vytváření driverů pro „starý“ hardware.

Ještě horší je situace u 64bitové verze. Teoreticky je 64bitový systém šikovný nástroj: může pracovat rychleji a má více paměti RAM – je zkrátka radost s ním pracovat. To ale není případ Windows Vista: pro 64bitovou verzi je driverů opravdu málo a chybí i programy využívající potenciál 64 bitů.

### Výkon Windows Defenderu

Navzdory snaze Microsoftu o zlepšení bezpečnosti integrováním firewallu a antispywarového nástroje – Defenderu – nenabízí Vista kompletní ochranu. Studie provedená firmou Enex TestLab ukázala, že Windows Defender rozpozná pouze 46 % hrozeb. Pro srovnání: například poslední bezpečnostní balík Internet Security 2007 od firmy F-Secure rozpoznal více než 95 % hrozeb a nabízí tak

mnohem lepší ochranu než integrovaný nástroj od Microsoftu.

### Ďábelské tempo záplatování

Už v případě Windows XP uživatelé s pomalejším připojením k internetu reptali nad objemem stahovaných záplat. Vista jim ale v tomto ohledu vyrazí dech. Téměř půl gigabajtu dat může znepríjemnit život uživatelů i na relativně rychlých linkách. Pokud bude tempo záplatování pokračovat stejnou rychlostí, měli by si uživatelé Visty vzít na instalaci minimálně den volna. Pro čtenáře Chipu však máme dobrou zprávu: na Chip DVD najdete více než 400 MB oprav pro českou verzi Windows Vista...

### Restartujte!

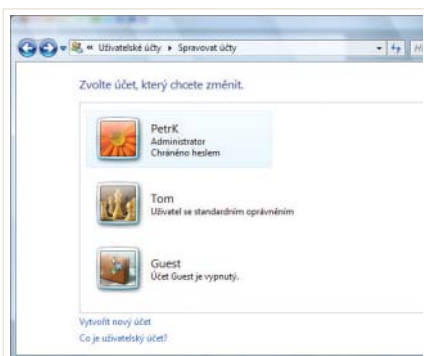
K nejhorším nočním můram uživatelů Windows XP patřily balíčky záplat s nutností restartu. Po instalaci takového opravného balíčku nezbývalo než po pár minutách s železnou pravidelností potvrdovat, že teď opravdu nemáme čas restartovat a restart bude možný až později. Tato hlášení těšila obzvláště hráče, kteří ve většině případů rezignovali a raději restartovali. Vista je v tomto ohledu o něco vstřícnější – po nainstalování většiny záplat si můžete vybrat, za jak dlouho budete moci počítač restartovat. Pouze jednou jsme narazili na záplatu, která nekompromisně vyžadovala restart. Vzhledem k frekvenci vydávání záplat nám ale tento spěch připadá poněkud komický...

### Kde to jen může být?

Možná nám ještě ovládnání Visty nepřešlo „do krve“, možná jsme →

**RESTARTUJTE:** Zatímco v XP klikáte jako zblblí, Vista vám nabídne alespoň částečný odklad...

**PŮL GIGA:** Objem záplat pro Windows Vista není zrovna malý.



**NEBEZPEČNÉ:** Většina uživatelů pracuje ve Vistě jako administrátoři...

## Vista Service Pack 1

Na konci srpna Microsoft oficiálně zveřejnil informace o plánovaném termínu uvedení Windows Vista SP1 (a také Windows XP SP3). První servisní balíček pro Windows Vista mohou uživatelé očekávat v prvním čtvrtletí roku 2008. V současné době již probíhá neveřejné testování beta verze Windows Vista SP1 (u přibližně 10 – 15 000 uživatelů z celého světa). Očekává se, že „Service Pack 1“ bude obsahovat kromě již dostupných

aktualizací také některá vylepšení a opravy současných problémů.

Microsoft dále také oznámil plány pro uvolnění Windows XP SP3. V několika příštích týdnech dojde k uvedení beta verze třetího servisního balíčku, verze připravená pro stažení z webu pak bude k dispozici v první polovině roku 2008. Windows XP SP3 bude zahrnovat všechny předešlé aktualizace vydané pro Windows XP, včetně bezpečnostních aktualizací a oprav.

→ příliš dlouho pracovali s Windows XP, v každém případě ale platí, že „navigace“ je ve Vistě poněkud obtížná. Každou chvíli příběhne některý z kolegů a zjišťuje, zda někdo neví, kde se zapíná/vypíná některá funkce. Klasickou ukázkou může být sdílení složek v síti. Zapomeňte na snadné kliknutí pravým tlačítkem ve Windows XP, kde bylo možné snadno a rychle nastavit jak sdílení, tak zabezpečení. Vista nabízí buď chaotického „lokálního“ průvodce, nebo šikovně „ukrytý nástroj“ pro sdílení.

### Rychlost, já jsem rychlost...

Jedním z nejhlasitějších argumentů proti Windows Vista je rychlost. Pravda je, že obvyklý objem paměti umožňující pohodlnou a rychlou práci ve Windows XP bude pro Vistu zcela jistě nedosatčující. Nemile překvapení můžete být i tehdy, pokud zvolíte verzi s „grafickými parádkami“. Občas stačí povypínat zbytečnosti a rychlost se zlepší.

Hodně zklamání asi budou majitelé některých notebooků, kde chybějící kvalitní drivery snižují rychlost poněkud více. Stačí se podívat na náš test notebooků na straně 58.

### Mezi židli a klávesnicí

V rámci férového jednání je nutné poznamenat, že nejen uživatelé mají problémy s Vistou, ale i Vista má problémy s uživateli. Jedná se o nevyužívání nových vlastností tohoto systému, což má vliv na jeho bezpečnost. Většina uživatelů například pracuje ve Vistě s právy administrátora, což zvyšuje riziko virové či malwarové nákazy. Na rozdíl od Windows XP lze totiž ve Vistě bez problémů pracovat se standardním oprávněním...

Axel Schoen, Petr Kratochvíl ■